

2015 -07- 0 8

UTD  
K

2015072400220

**Nordic Games Licensing AB**

Org.nr 556582-6558

**Fastställelseintyg**

Undertecknad styrelseledamot intygar, att en med denna avskrift likalydande handling framlades vid årsstämma den 26/6 2015 varvid häri intagen resultaträkning och balansräkning för moderbolaget och för koncernen fastställdes. Vinsten disponeras i enlighet med förslaget i förvaltningsberättelsen.

Jag intygar också att innehållet i årsredovisningen och revisionsberättelsen stämmer överens med originalen.

Karlstad den 26/6 2015



Lars Wingefors

## Nordic Games Licensing AB

### ÅRSREDOVISNING OCH KONCERNREDOVISNING FÖR ÅR 2014

Styrelsen för Nordic Games Licensing AB får härmed avge årsredovisning och koncernredovisning för räkenskapsåret 2014-01-01 - 2014-12-31

### FÖRVALTNINGSBERÄTTELSE

#### Information om verksamheten

Bolaget bedriver handel med samt utveckling av data- och tv-spel.

Nordic Games Licensing AB är moderbolag till Nordic Games GmbH (AT) och dess helägda dotterbolag Nordic Games NA Inc (US) och Grimlore Games GmbH (DE). Se vidare not 12. Moderbolaget förvärvar och äger alla rättigheter inom koncernen.

Tidigare förvärv av rättigheter tillsammans med nya projekt har haft betydande resultatpåverkan och kommer att ge betydande vinster de kommande åren till koncernen.

Dotterbolaget Nordic Games GmbH, Österrike, representerar förlags- samt distributionsverksamheten av våra egna spel inom gruppen.

#### Väsentliga händelser under räkenskapsåret och efter dess utgång

Under år 2014 har dotterbolaget Nordic Games GmbH startat upp verksamhet i Tyskland under hösten genom dotterbolaget Grimlore Games GmbH. Bolaget kompletterar befintlig verksamhet både inom koncernen och direkt mot externa kunder.

#### Förväntad framtida utveckling samt risker och osäkerhetsfaktorer

Bolagets digitala produktportfölj har tagits emot väl av marknaden och volymerna har ökat och antas öka under år 2015 och år 2016 samtidigt som utvecklingen av bolagets försäljning av data- och TV-spel beräknas ligga kvar på samma nivå vilket sammantaget gör att bolaget och koncernens utveckling de närmaste åren bedöms positiv.

#### Resultat och ställning (tkr)

Flerårsöversikt koncernen	2014	2013
Nettoomsättning	177 981	102 317
Resultat efter finansiella poster	67 139	30 102
Balansomslutning	131 076	103 506
Soliditet (%)	44,7%	6,3%
Antalet anställda	20	13

\* För definitioner av nyckeltal, se not 22.

2015072400222

Flerårsöversikt moderföretaget*	2014	2013	2012	2011
Nettoomsättning	85 011	50 121	11 568	8 482
Resultat efter finansiella poster	56 626	30 422	4 893	6 668
Balansomslutning	102 280	88 885	21 785	26 377
Soliditet (%)	48,7%	6,3%	25,6%	19%

\* Jämförelsetalen för år 2011-2012 har inte räknats om vid övergången till BFNAR 2012:1 (K3).

\* För definitioner av nyckeltal, se not 22.

#### Förslag till vinstdisposition

Till årsstämman förfogande står:

balanserade vinstmedel	1 183 910
årets vinst	32 678 359
	<u>33 862 269</u>

Kronor

Styrelsen föreslår att balanserade vinstmedel disponeras så:

utdelning, 25.000 kr/aktie	25 000 000
balanseras i ny räkning	8 862 269
	<u>33 862 269</u>

Kronor

150626

#### Styrelsens yttrande över den föreslagna vinstdelningen

Utdelningen bedöms vara försvarbar med hänsyn till de krav som verksamhetens art, omfattning och risker ställer på storleken av det egna kapitalet och bolagets konsolideringsbehov, likviditet och ställning i övrig.

Styrelsens uppfattning är att den föreslagna utdelningen ej hindrar bolaget från att fullgöra sina förpliktelser på kort och lång sikt, ej heller att fullgöra erforderliga investeringar. Den föreslagna utdelningen kan därmed försvaras med hänsyn till vad som anförs i Aktiebolagslagen 17 kap 3§ 2-3st.

Bolagets resultat och ställning framgår av nedanstående resultaträkning, balansräkning samt där tillhörande noter.

Alla belopp redovisas om inte annat anges, i tusentals kronor (tkr). Uppgifter inom parentes avser föregående år.

AA

2015072400223

<b>KONCERN</b>					
<b>RESULTATRÄKNING</b>		<b>Tkr</b>	<b>Not</b>	<b>2014-01-01 -2014-12-31</b>	<b>2013-01-01 -2013-12-31</b>
<b>Rörelsens intäkter</b>					
	Nettoomsättning		1,2	177 981	102 317
	Övriga rörelseintäkter		4	4 098	1 798
	Summa			<u>182 079</u>	<u>104 115</u>
<b>Rörelsens kostnader</b>					
	Handelsvaror			-57 495	-31 730
	Övriga externa kostnader		3,6	-15 205	-12 960
	Personalkostnader		7	-14 214	-9 976
	Avskrivningar av materiella- och immateriella anläggningstillgångar		11	-27 057	-17 083
	Övriga rörelsekostnader		5	0	-693
	Summa			<u>-113 971</u>	<u>-72 442</u>
<b>Rörelseresultat</b>				<b>68 108</b>	<b>31 673</b>
<i>Resultat från finansiella poster</i>					
	Ränteintäkter och liknande resultatposter			323	17
	Räntekostnader och liknande resultatposter		8	<u>-1 292</u>	<u>-1 588</u>
	Summa			<u>-969</u>	<u>-1 571</u>
<b>Resultat efter finansiella poster</b>				<b>67 139</b>	<b>30 102</b>
<b>Bokslutsdispositioner</b>			9	0	-30 350
<b>Resultat före skatt</b>				<b>67 139</b>	<b>-248</b>
	Skatt på årets resultat		10	-14 977	-121
<b>ÅRETS RESULTAT</b>				<b>52 162</b>	<b>-369</b>
<b>Hänförligt till</b>					
	<b>Moderföretagets aktieägare</b>			<b>52 162</b>	<b>-369</b>
	<b>Minoritetsintresse</b>			<b>0</b>	<b>0</b>

A

2015072400224

<b>KONCERN</b>					
<b>BALANSRÄKNING</b>		<b>Tkr</b>	<b>Not</b>	<b>2014-12-31</b>	<b>2013-12-31</b>
<b>TILLGÅNGAR</b>					
<b>ANLÄGGNINGSTILLGÅNGAR</b>					
<b>Immateriella anläggningstillgångar</b>			11		
Färdiga spel (egenutvecklade)				19 970	10 775
Domänrättigheter/webshop mm				114	211
IP-rättigheter				34 281	45 268
Pågående projekt				20 433	9 650
<b>Summa immateriella anläggningstillgångar</b>				<b>74 798</b>	<b>65 904</b>
<b>Materiella anläggningstillgångar</b>			11		
Inventarier				784	399
<b>Summa materiella anläggningstillgångar</b>				<b>784</b>	<b>399</b>
<b>Finansiella anläggningstillgångar</b>					
Långfristig fordran			13	2 954	0
<b>Summa finansiella anläggningstillgångar</b>				<b>2 954</b>	<b>0</b>
<b>SUMMA ANLÄGGNINGSTILLGÅNGAR</b>				<b>78 536</b>	<b>66 303</b>
<b>OMSÄTTNINGSTILLGÅNGAR</b>					
<b>Varulager</b>					
Handelsvaror				8 408	5 585
<b>Kortfristiga fordringar</b>					
Kundfordringar				23 660	20 032
Fordringar hos koncernföretag				13	3 813
Aktuell skattefordran				0	358
Övriga fordringar				2 613	1 243
Förutbetalda kostnader och upplupna intäkter			14	208	0
<b>Summa kortfristiga fordringar</b>				<b>26 494</b>	<b>25 446</b>
<b>Kassa och bank</b>			15	17 638	6 172
<b>SUMMA OMSÄTTNINGSTILLGÅNGAR</b>				<b>52 540</b>	<b>37 203</b>
<b>SUMMA TILLGÅNGAR</b>				<b>131 076</b>	<b>103 506</b>

AA

2015072400225

<b>KONCERN</b>				
<b>BALANSRÄKNING</b> forts.		Tkr		
			2014-12-31	2013-12-31
	<b>EGET KAPITAL OCH SKULDER</b>	Not		
	<b>EGET KAPITAL</b>	16		
	Aktiekapital		100	100
	Övrigt tillskjutet kapital		15 825	4 333
	Annat eget kapital inklusive årets resultat		42 750	1 687
	<b>SUMMA EGET KAPITAL</b>		<u>58 675</u>	<u>6 120</u>
	<b>AVSÄTTNINGAR</b>			
	Uppskjuten skatteskuld	17	4 464	1 222
			<u>4 464</u>	<u>1 222</u>
	<b>SKULDER</b>			
	<b>Långfristiga skulder</b>			
	Skulder till kreditinstitut	18	10 000	20 000
	<b>Summal långfristiga skulder</b>		<u>10 000</u>	<u>20 000</u>
	<b>Kortfristiga skulder</b>			
	Skulder till kreditinstitut	18	12 635	15 000
	Skulder till koncernföretag		17 581	46 843
	Förskott från kunder		31	4
	Leverantörsskulder		4 265	6 523
	Aktuell skatteskuld		11 358	0
	Övriga skulder		108	1 142
	Upplupna kostnader och förutbetalda intäkter	19	11 959	6 652
	<b>Summa kortfristiga skulder</b>		<u>57 937</u>	<u>76 164</u>
	<b>SUMMA SKULDER</b>		<b>67 937</b>	<b>96 164</b>
	<b>SUMMA EGET KAPITAL OCH SKULDER</b>		<b>131 076</b>	<b>103 506</b>
	<b>POSTER INOM LINJEN</b>			
	<b>Ställda säkerheter</b>	21	<b>30 000</b>	<b>30 000</b>
	<b>Ansvarsförbindelser</b>		<b>Inga</b>	<b>Inga</b>

AA

2015072400226

KONCERN			2014-01-01
KASSAFLÖDESSANALYS	Tkr	Not	-2014-12-31
<b>Resultat efter finansiella poster</b>			<b>67 139</b>
<b>Justeringar för poster som inte ingår i kassaflödet:</b>			
Av- och nedskrivningar			27 057
Aktuell skatt			-11 736
<b>Kassaflöde från den löpande verksamheten före förändringar i rörelsekapital</b>			<b>82 460</b>
<b>Kassaflöde från förändringar av rörelsekapital</b>			
Ökning (-) / Minskning (+) varulager			-2 823
Ökning (-) / Minskning (+) kortfristiga fordringar			-1 048
Ökning (+) / Minskning (-) kortfristiga skulder			-18 227
<b>Kassaflöde från den löpande verksamheten</b>			<b>60 362</b>
<b>Investeringsverksamheten</b>			
Förvärv av immateriella- & materiella anläggningstillgångar			-35 942
Förvärv av finansiella anläggningstillgångar			-2 954
<b>Kassaflöde från investeringsverksamheten</b>			<b>-38 896</b>
<b>Finansieringsverksamheten</b>			
Ökning (+) / Minskning (-) av räntebärande skulder			-10 000
<b>Kassaflöde från finansieringsverksamheten</b>			<b>-10 000</b>
<b>Årets kassaflöde</b>			<b>11 466</b>
<b>Likvida medel vid årets början *)</b>	15		<b>6 172</b>
<b>Likvida medel vid årets slut *)</b>	15		<b>17 638</b>

\*) I likvida medel ingår kassa & bank

A

2015072400227

MODERBOLAG					
RESULTATRÄKNING		Tkr	Not	2014-01-01 2014-12-31	2013-01-01 2013-12-31
<b>Rörelsens intäkter</b>					
	Nettoomsättning		1,2	85 011	50 122
	Övriga rörelseintäkter		4	1 197	0
	Summa			<u>86 208</u>	<u>50 122</u>
<b>Rörelsens kostnader</b>					
	Övriga externa kostnader		3,6	-1 608	-878
	Avskrivningar av materiella anläggningstillgångar			-26 722	-16 875
	Övriga rörelsekostnader		5	0	-532
	Summa			<u>-28 330</u>	<u>-18 285</u>
	<b>Rörelseresultat</b>			<b>57 878</b>	<b>31 837</b>
	Ränteintäkter och liknande resultatposter			5	11
	Räntekostnader och liknande resultatposter		8	-1 257	-1 426
	Summa			<u>-1 252</u>	<u>-1 415</u>
	<b>Resultat före bokslutsdispositioner</b>			<b>56 626</b>	<b>30 422</b>
	<b>Bokslutsdispositioner</b>		9	-14 734	-30 350
	<b>Resultat före skatt</b>			<b>41 892</b>	<b>72</b>
	Årets skattekostnad		10	-9 214	-21
	<b>ÅRETS RESULTAT</b>			<b>32 678</b>	<b>51</b>

AA



2015072400228

<b>MODERBOLAG</b>				
<b>BALANSRÄKNING</b>	<b>Tkr</b>	<b>Not</b>	<b>2014-12-31</b>	<b>2013-12-31</b>
<b>TILLGÅNGAR</b>				
<b>ANLÄGGNINGSTILLGÅNGAR</b>				
<b>Immateriella anläggningstillgångar</b>		11		
Färdiga spel (egenutvecklade)			19 970	10 775
IP-rättigheter			34 281	45 268
Pågående projekt			2 902	0
<b>Summa immateriella anläggningstillgångar</b>			<b>57 153</b>	<b>56 043</b>
<b>Materiella anläggningstillgångar</b>		11		
Inventarier			177	229
<b>Summa materiella anläggningstillgångar</b>			<b>177</b>	<b>229</b>
<b>Finansiella anläggningstillgångar</b>		12		
Andelar i koncernföretag			319	319
<b>Summa finansiella anläggningstillgångar</b>			<b>319</b>	<b>319</b>
<b>SUMMA ANLÄGGNINGSTILLGÅNGAR</b>			<b>57 649</b>	<b>56 591</b>
<b>OMSÄTTNINGSTILLGÅNGAR</b>				
<b>Kortfristiga fordringar</b>				
Fordran koncernföretag			31 685	28 513
Aktuell skattefordran			0	358
Övriga fordringar			4	5
Förutbetalda kostnader och upplupna intäkter		14	14	0
<b>Summa kortfristiga fordringar</b>			<b>31 703</b>	<b>28 876</b>
<b>Kassa och bank</b>			<b>12 929</b>	<b>3 418</b>
<b>SUMMA OMSÄTTNINGSTILLGÅNGAR</b>			<b>44 632</b>	<b>32 294</b>
<b>SUMMA TILLGÅNGAR</b>			<b>102 281</b>	<b>88 885</b>

AA

2015072400229

<b>MODERBOLAG</b>					
<b>BALANSRÄKNING</b> forts.		Tkr		2014-12-31	2013-12-31
			Not		
<b>EGET KAPITAL OCH SKULDER</b>					
<b>EGET KAPITAL</b>					
<b>Bundet eget kapital</b>					
Aktiekapital (1 000 aktier)				100	100
				100	100
<b>Fritt eget kapital</b>					
Balanserat resultat				1 184	1 133
Årets resultat				32 678	51
				<u>33 862</u>	<u>1 184</u>
<b>Summa eget kapital</b>				<b>33 962</b>	<b>1 284</b>
<b>OBESKATTADE RESERVER</b>			20	<b>20 289</b>	<b>5 555</b>
<b>SKULDER</b>					
<b>Långfristiga skulder</b>					
Skulder till kreditinstitut			18	10 000	20 000
<b>Summal långfristiga skulder</b>				<u>10 000</u>	<u>20 000</u>
<b>Kortfristiga skulder</b>					
Skulder kreditinstitut			18	12 635	15 000
Skulder till koncernföretag				15 933	46 820
Aktuell skatteskuld				8 833	0
Upplupna kostnader och förutbetalda intäkter			19	629	226
<b>Summa kortfristiga skulder</b>				<u>38 030</u>	<u>62 046</u>
<b>SUMMA SKULDER</b>				<b>48 030</b>	<b>82 046</b>
<b>SUMMA EGET KAPITAL OCH SKULDER</b>				<b>102 281</b>	<b>88 885</b>
<b>POSTER INOM LINJEN</b>					
<b>Ställda säkerheter</b>			21	<b>30 000</b>	<b>30 000</b>
<b>Ansvarsförbindelser</b>				<b>Inga</b>	<b>Inga</b>

AA

## TILLÄGGSUPPLYSNINGAR

### Redovisnings- och värderingsprinciper m.m

#### Allmänna redovisningsprinciper

Årsredovisningen och koncernredovisningen har upprättats enligt Årsredovisningslagen (1995:1554) och Bokföringsnämndens allmänna råd BFNAR 2012:1 Årsredovisning och koncernredovisninge (K3).

Moderbolaget och koncernen tillämpar samma redovisningsprinciper om inte annat framgår nedan.

#### Förstagångstillämpning av BFNAR 2012:1 (K3)

Årsredovisningen upprättas för första gången i enlighet med BFNAR 2012:1 Årsredovisning och koncernredovisning (K3). Övergången till K3 har inte föranlett några ändringar i resultaträkningen, balansräkningen, kassaflödesanalys eller noter och någon effekt i det egna kapitalet har med anledning av övergången till K3 inte uppkommit.

#### Väsentliga bedömningar och uppskattningar

Upprättandet av bokslut och tillämpning av redovisningsprinciper, baseras ofta på ledningens bedömningar, uppskattningar och antaganden som anses vara rimliga vid den tidpunkt då bedömningen görs. Uppskattningar och bedömningar är baserade på historiska erfarenheter och ett antal andra faktorer, som under rådande omständigheter anses vara rimliga. Resultatet av dessa används för att bedöma de redovisade värdena på tillgångar och skulder, som inte annars framgår tydligt från andra källor. Det verkliga utfallet kan avvika från dessa uppskattningar och bedömningar. Uppskattningar och antaganden ses över regelbundet.

Enligt företagsledningen är väsentliga bedömningar avseende tillämpade redovisningsprinciper samt källor till osäkerhet i uppskattningar inom koncernen och moderbolaget främst relaterade till immatriella anläggningstillgångar, lagervärdering och fordringar.

#### Immateriella anläggningstillgångar

De väsentliga riskerna i den finansiella rapporteringen avser främst redovisat värde på immateriella anläggningstillgångar. Det bokförda värdet är beroende av att den framtida marknaden för bolagets tjänster utvecklas som förväntat. Per den 31 december 2014 är bedömningen att redovisat värde på dessa poster inte överstiger verkligt värde.

#### Fordringar

Fordringar redovisas netto efter reserveringar för osäkra kundfordringar. Reserven avseende fordringar baseras på individuell bedömning. Nettovärdet motsvarar det värde som förväntas erhållas. Nuvarande reservering bedöms tillräcklig av företagsledningen.

#### Varulager

Varulagret har värderats till det lägsta av anskaffningsvärde och nettoförsäljningsvärde. Storleken av nettoförsäljningsvärdet omfattar beräkningar bland annat utifrån bedömningar av framtida försäljningspriser, där bedömda prisnedsättningar beaktas. Verkligt utfall av framtida försäljningspriser kan komma att avvika från gjorda bedömningar.

#### Värderingsprinciper

Fordringar har värderats till det lägsta av anskaffningsvärde och det belopp varmed de beräknas bli reglerade. Övriga tillgångar och skulder har värderats till anskaffningsvärde om annat ej anges.

#### Intäktsredovisning

Intäkter har tagits upp till verkligt värde av vad som erhållits eller kommer att erhållas och redovisas i den omfattning det är sannolikt att de ekonomiska fördelarna kommer att tillgodgöras bolaget och intäkterna kan beräknas på ett tillförlitligt sätt.



*Pågående projekt (aktivering av internt utarbetade immateriella anläggningstillgångar)*

Aktiveringsmodellen: Samtliga utgifter som uppkommer under utvecklingsfasen aktiveras när följande förutsättningar är uppfyllda; företagets avsikt är att färdigställa den immateriella tillgången samt att använda eller sälja den och företaget har förutsättningar att använda eller sälja tillgången, det är tekniskt möjligt för företaget att färdigställa den immateriella tillgången så att den kan användas eller säljas och det finns adekvata tekniska, ekonomiska och andra resurser för att fullfölja utvecklingen och för att använda eller sälja tillgången, det är sannolikt att den immateriella anläggningstillgången kommer att generera framtida ekonomiska fördelar och företaget kan på ett tillförlitligt sätt beräkna de utgifter som är hänförliga till tillgången under dess utveckling.

**Finansiella instrument**

Finansiella instrument som redovisas i balansräkningen inkluderar kundfordringar, övriga fordringar, leverantörsskulder samt övriga skulder. Instrumentet redovisas i balansräkningen när bolaget blir part i instrumentets avtalsmässiga villkor. Finansiella tillgångar tas bort från balansräkningen när rätten att erhålla kassaflöden från instrumentet har löpt ut eller överförs och bolaget har överfört i stort sett alla risker och förmåner som är förknippade med äganderätten. Finansiella skulder tas bort från balansräkningen när förpliktelserna har reglerats eller på annat sätt upphört.

*Andelar i dotterföretag*

Andelar i dotterföretag redovisas till anskaffningsvärde efter avdrag för eventuella nedskrivningar. I anskaffningsvärdet ingår köpeskillingen som erlagts för aktierna samt förvärvskostnader. Eventuella kapitaltillskott läggs till anskaffningsvärdet när de uppkommer.

*Nedskrivningsprövning av finansiella anläggningstillgångar*

Vid varje balansdag bedöms om det finns indikationer på nedskrivningsbehov av någon av de finansiella anläggningstillgångarna. Nedskrivning sker om värdenedgången bedöms vara bestående och prövas individuellt.

*Långfristiga fordringar*

Långfristiga fordringar som är anskaffade med avsikt att innehas långsiktigt har redovisats till sina anskaffningsvärden. Varje balansdag görs bedömning om eventuell nedskrivningsbehov.

*Kundfordringar/kortfristiga fordringar*

Kundfordringar och kortfristiga fordringar redovisas som omsättningstillgångar till det belopp som förväntas bli inbetalt efter avdrag för individuellt bedömda osäkra fordringar.

*Låneskulder*

Låneskulder redovisas initialt till anskaffningsvärde efter avdrag för transaktionskostnader. Skiljer sig det redovisade beloppet från det belopp som ska återbetalas vid förfallotidpunkten periodiseras mellanskillnaden som räntekostnad.

*Leverantörsskulder*

Leverantörsskulder redovisas till dess verkliga värde eftersom den förväntade löptiden är kort.

*Kvittning av finansiell fordran och finansiell skuld*

En finansiell tillgång och en finansiell skuld kvittas och redovisas med ett nettobelopp i balansräkningen endast då legal kvittningsrätt föreligger samt då en reglering med ett nettobelopp avses ske eller då en samtida avyttring av tillgången och reglering av skulden avses ske.

### Leasing

#### *Leasetagare*

Samtliga leasingavtal redovisas som operationella leasingavtal (inklusive lokalhyror). Det innebär att leasingavgiften kostnadsförs i resultaträkningen linjärt över leasingperioden.

### Varulager

Varulagret har värderats till det lägsta av anskaffningsvärde och nettoförsäljningsvärde på balansdagen. Med nettoförsäljningsvärde avses varornas beräknade försäljningspris minskat med försäljningskostnader. Den valda värderingsmetoden innebär att inkurans i varulagret har beaktats.

### Skatter

#### *Aktuell skatt*

Aktuell skatt är inkomstskatt för innevarande räkenskapsår som avser årets skattepliktiga resultat och den del av tidigare räkenskapsårs inkomstskatt som ännu inte har redovisats. Aktuell skatt värderas till det sannolika beloppet enligt de skattesatser och skatteregler som gäller på balansdagen.

#### *Uppskjuten skatt*

Uppskjuten skatt är inkomstskatt som avser framtida räkenskapsår till följd av tidigare händelser. Redovisning sker enligt balansräkningsmetoden.

På grund av sambandet mellan redovisning och beskattning särredovisas inte den uppskjutna skatteskulden i moderbolaget som är hänförlig till obeskattade reserver.

### Ersättningar till anställda

#### *Kortfristiga ersättningar:*

Kortfristiga ersättningar utgörs av lön, bonus, sociala avgifter, betald semester, betald sjukfrånvaro. Kortfristiga ersättningar redovisas som kostnad och en skuld då det finns en legal eller informell förpliktelse att betala ut en ersättning till följd av tidigare händelse och en tillförlitlig uppskattning av beloppet kan göras.

#### *Ersättningar efter avslutad anställning:*

I företaget finns såväl avgiftsbestämda som förmånsbestämda pensionsplaner. Företaget har valt att klassificera sina planer för ersättning efter avslutad anställning som avgiftsbestämda planer. I de avgiftsbestämda planerna betalar företaget fastställda avgifter till en separat juridisk enhet och har ingen rättslig eller informell förpliktelse att betala ytterligare avgifter, även om det andra företaget inte kan uppfylla sina åtaganden. Utgifter för avgiftsbestämda planer redovisas som en kostnad under den period de anställda utför de tjänster som ligger till grund för förpliktelsen.

### Omräkning av poster i utländsk valuta

Fordringar och skulder i utländsk valuta har värderats till balansdagens kurs. Kursvinster och kursförluster på rörelsefordringar och rörelseskulder redovisas i rörelseresultatet medan kursvinster och kursförluster på finansiella fordringar och skulder redovisas som finansiella poster.

### Koncernbidrag

Erhållna och lämnade koncernbidrag redovisas som bokslutsdisposition. I koncernredovisningen avser lämnat koncernbidrag till moderbolag.

### Andelar i koncernföretag

Andelar i koncernföretag redovisas till anskaffningsvärde med avdrag för eventuella nedskrivningar.

**Noter**

**Not 1 Inköp och försäljning inom koncernen**

	2014-01-01 -2014-12-31	2013-01-01 -2013-12-31
<b>Moderbolag</b>		
Försäljningar som avser koncernbolag	82 358	48 413
Inköp som avser koncernbolag	1 190	492

Av de anskaffade immatriella anläggningstillgångarna förvärvades 26 055 tkr (15 646 tkr) av koncernbolag.

Koncerninterna ränteintäkter uppgår till 437 tkr (1 115 tkr).

**Not 2 Nettoomsättningens fördelning**

<b>Koncernen</b>	2014-01-01 -2014-12-31	2013-01-01 -2013-12-31
Nettoomsättningen fördelar sig på geografiska marknader enligt följande:		
Sverige	0%	0%
Europa	27%	31%
Övrigt	73%	69%

**Moderbolaget**  
Nettoomsättningen fördelar sig på geografiska marknader enligt följande:

Sverige	0%	0%
Europa	100%	100%

**Not 3 Arvode för revision**

<b>Koncernen</b>	2014-01-01 -2014-12-31	2013-01-01 -2013-12-31
<b>Ernst&amp;Young AB</b>		
Revisionsuppdrag	103	15
Skatterådgivning	4	11
Andra uppdrag	0	161
	<u>107</u>	<u>187</u>

**Moderbolag**

	2014-01-01 -2014-12-31	2013-01-01 -2013-12-31
<b>Ernst&amp;Young</b>		
Revisionsuppdrag	103	15
Skatterådgivning	0	11
	<u>103</u>	<u>26</u>

**Not 4 Övriga rörelseintäkter**

<b>Koncernen</b>	2014-01-01 -2014-12-31	2013-01-01 -2013-12-31
Valutakursvinster	4 098	1 798
	<u>4 098</u>	<u>1 798</u>
<b>Moderbolaget</b>		
Valutakursvinst	1 197	0
	<u>1 197</u>	<u>0</u>

2015072400234

AA

2015072400235

**Not 5 Övriga rörelsekostnader**

**Koncernen**

Valutakursförlust	0	-693
	<u>0</u>	<u>-693</u>

**Moderbolaget**

Valutakursförlust	0	-532
	<u>0</u>	<u>-532</u>

**Not 6 Operationella leasingavtal**

**Koncernen**

Kostnadsförda leasingkostnader (inklusive lokalhyror) avseende operationella leasingavtal	<b>2014-01-01</b>	<b>2013-01-01</b>
	<b>-2014-12-31</b>	<b>-2013-12-31</b>
	397	399

Leasingkostnader avser i sin helhet externa lokalhyror som samtliga löper tillsvidare.

**Moderföretaget**

I moderbolaget finns inga operationella leasingavtal (inkl externa lokalhyror).

**Not 7 Personal**

**Koncernen**

*Medelantal anställda:*

Män	19	12
Kvinnor	1	1
	<u>20</u>	<u>13</u>

*Löner och ersättningar*

Styrelse och VD	961	1 077
Övriga anställda	8 318	5 526
	<u>9 279</u>	<u>6 603</u>

*Sociala kostnader*

Pensionskostnader övriga anställda	50	44
Övriga sociala avgifter enligt lag och avtal	2 236	1 923
	<u>2 286</u>	<u>1 967</u>
Sociala kostnader		<b>1 923</b>

**Summa**

<b>11 565</b>	<b>10 493</b>
---------------	---------------

**Moderbolag**

Finns ingen anställd personal. Inga löner eller andra ersättningar har utbetalats.

**Könsfördelning i styrelse och företagsledning koncern och moderbolag**

Styrelse och företagsledning består av 100% män.

**Not 8 Räntekostnader och liknande resultatposter**

**Koncernbolag**

Räntekostnader	1 292	1 588
	<u>1 292</u>	<u>1 588</u>

**Moderbolag**

Räntekostnader	820	537
Räntekostnader koncernföretag	437	-1 409
	<u>1 257</u>	<u>-872</u>



2015072400236

<b>Not 9 Bokslutsdispositioner</b>	<b>2014-12-31</b>	<b>2013-12-31</b>
<b>Koncernen</b>		
Lämnat koncernbidrag till moderbolag	0	-30 350
	<u>0</u>	<u>-30 350</u>
<b>Moderbolag</b>		
Lämnat koncernbidrag	0	-30 350
Avsättning till periodiseringsfond	-13 900	0
Förändring avskrivning utöver plan	-834	0
	<u>-14 734</u>	<u>-30 350</u>
<b>Not 10 Skatt på årets resultat</b>	<b>2014-01-01</b>	<b>2013-01-01</b>
	<b>-2014-12-31</b>	<b>-2013-12-31</b>
<b>Koncernen</b>		
Aktuell skatt	-11 736	-121
Förändring av uppskjuten skatt avseende temporära skillnader	<u>-3 241</u>	<u>0</u>
<b>Summa redovisad skatt</b>	<b>-14 977</b>	<b>-121</b>
<i>Avstämning av effektiv skattesats</i>		
<b>Redovisat resultat före skatt</b>	<b>67 139</b>	<b>-248</b>
Skatt på redovisat resultat enligt gällande skattesats (22%):	-14 771	55
<b>Skatteeffekt av:</b>		
Övriga ej avdragsgill kostnad	-1	-1
Effekt av andra skattesatser av utländska dotterbolag	2 687	-175
Utnyttjat underskottsavdrag	348	0
Schablonintäkt periodiseringsfond	1	0
<b>Redovisad skatt</b>	<b>-11 736</b>	<b>-121</b>
 <b>Effektiv skattesats</b>	 <b>-17%</b>	 <b>49%</b>
<b>Moderbolaget</b>		
Aktuell skatt	-9 214	-21
<b>Summa redovisad skatt</b>	<b>-9 214</b>	<b>-21</b>
<i>Avstämning av effektiv skattesats</i>		
<b>Redovisat resultat före skatt</b>	<b>41 892</b>	<b>72</b>
Skatt på redovisat resultat enligt gällande skattesats (22%):	-9 216	-16
<b>Skatteeffekt av:</b>		
Övriga ej avdragsgill kostnad	0	-4
Effekt av andra skattesatser av utländska dotterbolag	2	0
Schablonintäkt periodiseringsfond	0	-1
<b>Redovisad skatt</b>	<b>-9 214</b>	<b>-21</b>
 <b>Effektiv skattesats</b>	 <b>-22%</b>	 <b>-29%</b>

AA

2015072400237

Not 11 Anläggningstillgångar	2014-12-31	2013-12-31
<b>Immateriella anläggningstillgångar</b>		
<b>Koncernen/moderbolaget</b>		
<i>Färdiga spel (egenutvecklade)</i>	2014-12-31	2013-12-31
<i>Ingående anskaffningsvärde</i>	20 888	5 244
<i>Omklassificering</i>	10 137	8 864
<i>Årets investeringar</i>	13 916	6 780
<i>Utgående anskaffningsvärde</i>	<u>44 941</u>	<u>20 888</u>
<i>Ingående avskrivningar</i>	-10 114	-1 998
<i>Årets avskrivningar enligt plan</i>	-14 857	-8 116
<i>Utgående ackumulerade avskrivningar</i>	<u>-24 971</u>	<u>-10 114</u>
<b>Planenligt restvärde</b>	<b>19 970</b>	<b>10 774</b>
<b>Koncernen</b>	2014-12-31	2013-12-31
<i>Domänrättigheter/webshop mm</i>		
<i>Ingående anskaffningsvärde</i>	407	271
<i>Omklassificering</i>	0	0
<i>Årets investeringar</i>	0	136
<i>Utgående anskaffningsvärde</i>	<u>407</u>	<u>407</u>
<i>Ingående ackumulerade avskrivningar</i>	-196	-79
<i>Omklassificering</i>	0	0
<i>Årets avskrivningar enligt plan</i>	-97	-117
<i>Utgående ackumulerade avskrivningar</i>	<u>-293</u>	<u>-196</u>
<b>Planenligt restvärde</b>	<b>114</b>	<b>211</b>
<b>Koncernen/moderbolaget</b>	2014-12-31	2013-12-31
<i>IP-rättigheter</i>		
<i>Ingående anskaffningsvärde</i>	58 630	18 554
<i>Omklassificering</i>	0	0
<i>Årets investeringar</i>	824	40 076
<i>Utgående anskaffningsvärde</i>	<u>59 454</u>	<u>58 630</u>
<i>Ingående ackumulerade avskrivningar</i>	-13 362	-4 638
<i>Årets avskrivningar enligt plan</i>	-11 811	-8 724
<i>Utgående ackumulerade avskrivningar</i>	<u>-25 173</u>	<u>-13 362</u>
<b>Planenligt restvärde</b>	<b>34 281</b>	<b>45 268</b>

AA

**Forts, not 11 Anläggningstillgångar**

2015072400238

<b>Koncern</b>	<b>2014-12-31</b>	<b>2013-12-31</b>
<b><i>Pågående projekt</i></b>		
<i>Ingående anskaffningsvärde</i>	9 650	6 780
Årets investering	20 919	8 431
Omklassificering	-10 137	-5 561
	<u>20 432</u>	<u>9 650</u>

Avser i sin helhet pågående projekt. Avskrivning påbörjas när projektet är färdigställt.

<b>Moderbolaget</b>	<b>2014-12-31</b>	<b>2013-12-31</b>
<b><i>Pågående projekt</i></b>		
Årets investering	<u>2 902</u>	<u>0</u>
	<u>2 902</u>	<u>0</u>

Avser i sin helhet pågående projekt. Avskrivning påbörjas när projektet är färdigställt.

<b>Koncern</b>	<b>2014-12-31</b>	<b>2013-12-31</b>
<b>Materiella anläggningstillgångar</b>		
<b><i>Inventarier</i></b>		
<i>Ingående anskaffningsvärde</i>	641	278
Årets investeringar	677	363
<i>Utgående anskaffningsvärde</i>	<u>1 318</u>	<u>641</u>

<i>Ingående ackumulerade avskrivningar</i>	-242	-109
Årets avskrivningar enligt plan	<u>-292</u>	<u>-133</u>
<i>Utgående ackumulerade avskrivningar</i>	<u>-534</u>	<u>-242</u>

<b>Planenligt restvärde</b>	<b>784</b>	<b>399</b>
-----------------------------	------------	------------

<b>Moderbolag</b>	<b>2014-12-31</b>	<b>2013-12-31</b>
<b>Materiella anläggningstillgångar</b>		
<b><i>Inventarier</i></b>		
<i>Ingående anskaffningsvärde</i>	264	0
Årets investeringar	<u>0</u>	<u>264</u>
<i>Utgående anskaffningsvärde</i>	<u>264</u>	<u>264</u>

<i>Ingående avskrivningar</i>	-35	0
Årets avskrivningar enligt plan	<u>-53</u>	<u>-35</u>
<i>Utgående ackumulerade avskrivningar</i>	<u>-88</u>	<u>-35</u>

<b>Planenligt restvärde</b>	<b>176</b>	<b>229</b>
-----------------------------	------------	------------

AA

2015072400239

**Not 12 Andelar i dotterbolag**

<b>Koncern</b>		<b>2014-12-31</b>	<b>2013-12-31</b>
<i>In- och utgående anskaffningsvärde</i>		319	319

**Specifikation**

	<u>Org.nummer</u>	<u>Säte</u>	<u>Andel</u>	<u>Bokfört värde</u>
Nordic Games GmbH	FN366280y	Wien, Österrike	100%	319
<i>Underliggande dotterbolag Nordic Games GmbH</i>				
Nordic Games NA Inc.	33-1224317	USA	100%	
Grimlore Games GmbH	HRB214761	Tyskland	100%	

**Not 13 Långfristig fordran**

<b>Koncern</b>	<b>2014-12-31</b>	<b>2013-12-31</b>
Årets förändring	2 954	0
	<u>2 954</u>	<u>0</u>

**Not 14 Förutbetalda kostnader och upplupna intäkter**

<b>Koncernen</b>	<b>2014-12-31</b>	<b>2013-12-31</b>
Försäkring	14	0
Övrigt	194	92
	<u>208</u>	<u>92</u>

**Moderbolaget**

Försäkring	14	0
	<u>14</u>	<u>0</u>

**Not 15 Likvida medel**

<b>Koncernen</b>	<b>2014-12-31</b>	<b>2013-12-31</b>
Kassa och bank	17 638	6 172
	<u>17 638</u>	<u>6 172</u>

AA

**Not 16 Förändring av eget kapital**

2015072400240

**Koncernen**

		<b>Övrigt tillskjutet kapital</b>	<b>Annat eget kapital inkl årets resultat</b>
<b>Eget kapital</b>	<b>Aktiekapital</b>		
Ingående balans	100	4 333	1 687
Omräkningsdifferens			393
Förskjutning mellan fritt och bundet		11 492	-11 492
Årets resultat	-	-	52 162
	<u>100</u>	<u>15 825</u>	<u>42 750</u>

		<b>Balanserat resultat</b>	<b>Årets resultat</b>
<b>Moderbolag</b>	<b>Aktiekapital</b>		
Ingående balans	100	1 133	51
Vinstdisposition		51	-51
Årets resultat			32 678
	<u>100</u>	<u>1 184</u>	<u>32 678</u>

**Not 17 Uppskjuten skatteskuld**

<b>Koncernen</b>	<b>2014-12-31</b>	<b>2013-12-31</b>
Uppskjuten skatteskuld avseende obeskattade reserver	4 464	1 222
	<u>4 464</u>	<u>1 222</u>

**Not 18 Skulder till kreditinstitut**

<b>Koncernen/moderbolaget</b>	<b>2014-12-31</b>	<b>2013-12-31</b>
Förfaller inom 1 år	12 635	15 000
Förfaller inom 2-5 år	10 000	20 000

**Not 19 Upplupna kostnader och förutbetalda intäkter**

	<b>2014-12-31</b>	<b>2013-12-31</b>
<b>Koncernen</b>		
Upplupna lön- och semesterlöner	2 003	1 346
Upplupna sociala avgifter	598	404
Upplupen royalt	8 020	4 275
Övriga upplupna kostnader	1 338	627
	<u>11 959</u>	<u>6 652</u>

<b>Moderbolag</b>		
Övriga upplupna kostnader	629	172
	<u>629</u>	<u>172</u>

2015072400241

**Not 20 Obeskattade reserver**

**2014-12-31**

**2013-12-31**

**Moderbolaget**

Skillnad mellan bokförda avskrivningar och avskrivningar enligt plan

5 883

5 049

Periodiseringsfond Tax 2012

506

506

Periodiseringsfond 2014

13 900

0

20 289

5 555

**Not 21 Ställda säkerheter**

**2014-12-31**

**2013-12-31**

**Koncernen/moderbolaget**

Avseende skulder till kreditinstitut

Företagsinteckning \*)

30 000

30 000

Spärrade bankmedel hyra

0

0

30 000

30 000

\*) Företagsinteckningar inom koncernbolagen är utan regress.

**Not 22 Nyckeltalsdefinitioner**

*Soliditet*

Justerat eget kapital i procent av balansomslutning.


AA

2015072400242

Karlstad den 26/6 2015




Lars Wingefors




Erik Stenberg

Min revisionsberättelse har lämnats den 26/6 2015



Ulrich Adolfsson  
Auktoriserad revisor

Fotokopierings överensstämmelse  
med org. nr 556582-6558





Building a better  
working world

2015072400243

## Revisionsberättelse

Till årsstämman i Nordic Games Licensing AB, org.nr 556582-6558

### Rapport om årsredovisningen och koncernredovisningen

Jag har utfört en revision av årsredovisningen och koncernredovisningen för Nordic Games Licensing AB för räkenskapsåret 2014-01-01 - 2014-12-31.

#### Styrelsens ansvar för årsredovisningen och koncernredovisningen

Det är styrelsen som har ansvaret för att upprätta en årsredovisning och koncernredovisning som ger en rättvisande bild enligt årsredovisningslagen och för den interna kontroll som styrelsen bedömer är nödvändig för att upprätta en årsredovisning och koncernredovisning som inte innehåller väsentliga felaktigheter, vare sig dessa beror på oegentligheter eller på fel.

#### Revisorns ansvar

Mitt ansvar är att uttala mig om årsredovisningen och koncernredovisningen på grundval av min revision. Jag har utfört revisionen enligt International Standards on Auditing och god revisionssed i Sverige. Dessa standarder kräver att jag följer yrkesetiska krav samt planerar och utför revisionen för att uppnå rimlig säkerhet att årsredovisningen och koncernredovisningen inte innehåller väsentliga felaktigheter.

En revision innefattar att genom olika åtgärder inhämta revisionsbevis om belopp och annan information i årsredovisningen och koncernredovisningen. Revisorn väljer vilka åtgärder som ska utföras, bland annat genom att bedöma riskerna för väsentliga felaktigheter i årsredovisningen och koncernredovisningen, vare sig dessa beror på oegentligheter eller på fel. Vid denna riskbedömning beaktar revisorn de delar av den interna kontrollen som är relevanta för hur bolaget upprättar årsredovisningen och koncernredovisningen för att ge en rättvisande bild i syfte att utforma granskningsåtgärder som är ändamålsenliga med hänsyn till omständigheterna, men inte i syfte att göra ett uttalande om effektiviteten i bolagets interna kontroll. En revision innefattar också en utvärdering av ändamålsenligheten i de redovisningsprinciper som har använts och av rimligheten i styrelsens uppskattningar i redovisningen, liksom en utvärdering av den övergripande presentationen i årsredovisningen och koncernredovisningen.

Jag anser att de revisionsbevis jag har inhämtat är tillräckliga och ändamålsenliga som grund för mina uttalanden.

#### Uttalanden

Enligt min uppfattning har årsredovisningen och koncernredovisningen upprättats i enlighet med årsredovisningslagen och ger en i alla väsentliga avseenden rättvisande bild av moderbolagets och koncernens finansiella ställning per den 31 december 2014 och av dess finansiella resultat för året enligt årsredovisningslagen. Förvaltningsberättelsen är förenlig med årsredovisningens och koncernredovisningens övriga delar.

Jag tillstyrker därför att årsstämman fastställer resultaträkningen och balansräkningen för moderbolaget och koncernen.

### Rapport om andra krav enligt lagar och andra författningar

Utöver min revision av årsredovisningen och koncernredovisningen har jag även utfört en revision av förslaget till dispositioner beträffande bolagets vinst eller förlust samt styrelsens förvaltning för Nordic Games Licensing AB för räkenskapsåret 2014-01-01 - 2014-12-31.

#### Styrelsens ansvar

Det är styrelsen som har ansvaret för förslaget till dispositioner beträffande bolagets vinst eller förlust, och det är styrelsen som har ansvaret för förvaltningen enligt aktiebolagslagen.

#### Revisorns ansvar

Mitt ansvar är att med rimlig säkerhet uttala mig om förslaget till dispositioner beträffande bolagets vinst eller förlust och om förvaltningen på grundval av min revision. Jag har utfört revisionen enligt god revisionssed i Sverige.

Som underlag för mitt uttalande om styrelsens förslag till dispositioner beträffande bolagets vinst eller förlust har jag granskat styrelsens motiverade yttrande samt ett urval av underlagen för detta för att kunna bedöma om förslaget är förenligt med aktiebolagslagen.

Som underlag för mitt uttalande om ansvarsfrihet har jag utöver min revision av årsredovisningen och koncernredovisningen granskat väsentliga beslut, åtgärder och förhållanden i bolaget för att kunna bedöma om någon styrelseledamot är ersättningskyldig mot bolaget. Jag har även granskat om någon styrelseledamot på annat sätt har handlat i strid med aktiebolagslagen, årsredovisningslagen eller bolagsordningen.

Jag anser att de revisionsbevis jag har inhämtat är tillräckliga och ändamålsenliga som grund för mina uttalanden.

#### Uttalanden

Jag tillstyrker att årsstämman disponerar vinsten enligt förslaget i förvaltningsberättelsen och beviljar styrelsens ledamöter ansvarsfrihet för räkenskapsåret.

Karlstad den 26/6 2015

Ulrich Adolffson  
Auktoriserad revisor

Fotokopiens innehåll ska  
med originalen jämföras.