

BOLAGSVERKET

2016-06-07

UTD

2016061026309

**nordic<sup>®</sup> games**

K

**Årsredovisning**

**Nordic Games Licensing AB**

Org.nr 556582-6558

Räkenskapsår 2015-01-01 - 2015-12-31

2016061026310

## Nordic Games Licensing AB

### ÅRSREDOVISNING OCH KONCERNREDOVISNING FÖR ÅR 2015

Styrelsen för Nordic Games Licensing AB får härmed avge årsredovisning och koncernredovisning för räkenskapsåret 2015-01-01 - 2015-12-31

### FÖRVALTNINGSBERÄTTELSE

#### Information om verksamheten

Moderbolaget förvärvat och äger rättigheter och bedriver övrig verksamhet genom sina dottebolag med underliggande bolag.

Koncernen bedriver förvaltning och utveckling av intellektuella rättigheter, förlagsverksamhet samt utveckling av data- och tv-spel.

Affärsmodellen är att förvärva etablerade varumärken (IP) och på olika sätt förvalta och utveckla dem. Moderbolaget har sedan etableringen 2011 förvärvat betydande varumärken från förlag såsom Jowood, THQ Inc m fl, som av olika anledningar sålt av tillgångar, främst i obeståndsprocesser. Koncernen har byggt en gedigen kompetens om denna typ av transaktioner och är en ledande världsaktör inom detta område.

De största förvärvade varumärkena är: MX vs ATV, Darksiders, We Sing, Red Faction, Titan Quest, The Guild, Spellforce, Codename Panzers, ArcaniA, Legend of Kay, Painkiller, Desperados, Impossible Creatures, Nexus, Imperium Galactica, Jagged Alliance, Men of Valor, Black Mirror, Destroy all Humans och ett flertal andra.

De största, åt andra förlagda (distribuerade) varumärken, är: The Books of Unwritten Tales, Supreme Commander, Gothic, Rio (Fox), Wheel of Fortune (Sony), Jeopardy (Sony) samt ett flertal andra. Moderbolaget kan äga delar av de distribuerade varumärkena (till exempel programkoden).

Totalt äger moderbolaget rättigheter till att sälja över 900 olika produkter som är fördelade på fler än 50 varumärken.

Vid ett nytt förvärv så är första steget att skapa intäkter genom att distribuera produkten på koncernens nätverk av digitala och fysiska kanaler. Vid dessa förvärv saknas ibland komponenter såsom programkod, grafiskt material etc, vilket betyder att en del jobb med att återställa och redigera för nylansering.

Andra steget i förädlingen är att uppgradera gamla utgåvor tekniskt till nya format eller grafiskt förnyade versioner, sk HD versioner, alternativt genom så kallade patchar (programkod som justerar tidigare eventuella kompatibilitetsproblem och liknande). Exempel på uppgraderingar vi har gjort sedan 2011 är: Darksiders II Deathinitive Edition, MX vs ATV Encore, Painkiller HD, MX vs ATV Super Cross, Red Faction Guerilla Steam Edition, Super Power 2 Steam Edition, Legend of Kay Anniversary, Impossible Creatures Steam Edition, Gothic 3: Forsaken Gods Enhanced Edition och ett flertal andra.

EBST  
LW AK

Tredje steget är utveckling av helt nya versioner. Att sätta samman rätt team av utvecklare är en process som tar lång tid. Vi har som ambition att engagera ursprungskreatörerna, vilka ofta sitter fast i andra utvecklingsuppdrag. Under 2016 planerar koncernen att släppa sina första större nyutvecklingsprojekt, The Guild 3 samt Spellforce 3. Moderbolaget kommer i framtiden löpande släppa nya versioner av sina varumärken.

Under 2016 har koncernen två egna utvecklingsstudios - i München (genom Grimlore Games GmbH) samt en nystartad studio i Phoenix, USA (Rainbow Studios Inc) vilka totalt sysselsätter cirka 40 personer. Vidare engagerar bolaget elva externa utvecklingsstudios som sammanlagt engagerar motsvarande drygt 200 heltidstjänster.

Exempel på digitala distributionskanaler är Steam (PC), GOG (PC), PSN (Sony Playstation), Xbox Live (Microsoft Xbox) och ett 50-tal andra digitala kanaler av mindre storlek. I denna årsredovisning redovisas den geografiska fördelningen av intäkten utifrån var den digitala plattformen har sin legala hemvist. Steam har som exempel sitt säte i USA.

Analyserar vi data varifrån slutkonsumenterna är baserade på vår dataspelskatalog så är fördelningen 2015: 44% Västeuropa, 34% Nordamerika, 6% Ryssland, 5% Australien/NZL, 4% Östeuropa, 7% övriga områden såsom Asien, Latinamerika, Mellanöstern och Afrika. Totalt såldes produkterna till 192 olika länder. Minsta intäkt genererade Centralafrikanska Republiken med 1 dollar. Svenska kunder motsvarade knappt 2% av intäkten.

Fysiska intäkter skapar vi genom utgåvor som vi själva eller via distributörer säljer genom återförsäljare som t.ex GameStop, Wal-Mart, Amazon, GAME, MediaMarkt m.fl. runt om i världen.

Koncernens marginal är ungefär fördelat till 2/3 via digitala intäkter samt 1/3 via fysiska intäkter. Betydelsen av den fysiska intäkten är större på Playstation, Xbox samt Nintendo än på dataspel (PC). Bolagets intäkt på mobila plattformar är försumbar.

En nyckelfaktor i framtiden är att vi lyckats behålla och rekrytera nya nyckelarbetare till verksamheten. Huvuddelen av den egna anställda personalen sitter på förlagets huvudkontor i Wien där vi under 2016 kommer flytta till ett nytt och större kontor.

#### **Ägarförhållanden**

Nordic Games Licensing AB är ett helägt dotterbolag till Nordic Games Group AB, org nr 556657-6442, med säte i Karlstad.

Nordic Games Licensing AB är moderbolag till Nordic Games GmbH (AT) och We Sing Company Holding AB och dess helägda dotterbolag och dotterdotterbolag (se not 14).

#### **Väsentliga händelser under räkenskapsåret och efter dess utgång**

Under det gångna räkenskapsåret har bolaget förvärvat samtliga aktier i We Sing Company Holding AB, org nr 556997-4255, med säte i Karlstad.

#### **Förväntad framtida utveckling samt risker och osäkerhetsfaktorer**

Bolagets framtida utveckling bedöms vara fortsatt god.

BRST  
LW AA

**Resultat och ställning (tkr)**

2016061026312

<b>Flerårsöversikt koncernen</b>	<b>2015</b>	<b>2014</b>	<b>2013</b>
Nettoomsättning	212 851	177 981	102 317
Resultat efter finansiella poster	65 973	67 139	30 102
Balansomslutning	175 416	131 076	103 506
Soliditet (%)	48%	45%	6%
Antalet anställda	38	20	13

\* För definitioner av nyckeltal, se not 24.

<b>Flerårsöversikt moderföretaget*</b>	<b>2015</b>	<b>2014</b>	<b>2013</b>	<b>2012</b>	<b>2011</b>
Nettoomsättning	96 358	85 011	50 121	11 568	8 482
Resultat efter finansiella poster	60 067	56 626	30 422	4 893	6 668
Balansomslutning	131 957	102 280	88 885	21 785	26 377
Soliditet (%)	55%	49%	6%	26%	19%

\* Jämförelsetalen för år 2011-2012 har inte räknats om vid övergången till BFNAR 2012:1 (K3).

\* För definitioner av nyckeltal, se not 24.

**Förslag till vinstdisposition**

Till årsstämman förfogande står:

balanserade vinstmedel		8 862 269
årets vinst		37 331 907
	Kronor	<u><u>46 194 176</u></u>

Styrelsen föreslår att balanserade vinstmedel disponeras så:

utdelning, 40.000 kr/aktie		40 000 000	166510
balanseras i ny räkning		6 194 175	
	Kronor	<u><u>46 194 175</u></u>	

**Styrelsens yttrande över den föreslagna vinstutdelningen**

Utdelningen bedöms vara försvarbar med hänsyn till de krav som verksamhetens art, omfattning och risker ställer på storleken av det egna kapitalet och bolagets konsolideringsbehov, likviditet och ställning i övrig.

Styrelsens uppfattning är att den föreslagna utdelningen ej hindrar bolaget från att fullgöra sina förpliktelser på kort och lång sikt, ej heller att fullgöra erforderliga investeringar. Den föreslagna utdelningen kan därmed försvaras med hänsyn till vad som anförs i Aktiebolagslagen 17 kap 3§ 2-3st.

Bolagets resultat och ställning framgår av nedanstående resultaträkning, balansräkning samt där tillhörande noter.

Alla belopp redovisas om inte annat anges, i tusentals kronor (tkr). Uppgifter inom parantes avser föregående år.

ERS  
LW AA

2016061026313

KONCERN					
RESULTATRÄKNING		Tkr	Not	2015-01-01 -2015-12-31	2014-01-01 -2014-12-31
<b>Rörelsens intäkter</b>					
	Nettoomsättning		1,2	212 851	177 981
	Övriga rörelseintäkter		4	5 038	4 098
	Summa			<u>217 889</u>	<u>182 079</u>
<b>Rörelsens kostnader</b>					
	Handelsvaror		1	-70 096	-57 495
	Övriga externa kostnader		1,3,5	-28 334	-15 205
	Personalkostnader		6	-14 399	-14 214
	Avskrivningar av materiella- och immateriella anläggningstillgångar		13	-38 494	-27 057
	Summa			<u>-151 323</u>	<u>-113 971</u>
<b>Rörelseresultat</b>				<b>66 566</b>	<b>68 108</b>
<i>Resultat från finansiella poster</i>					
	Ränteintäkter och liknande resultatposter		9	32	323
	Räntekostnader och liknande resultatposter		10	-625	-1 292
	Summa			<u>-593</u>	<u>-969</u>
<b>Resultat efter finansiella poster</b>				<b>65 973</b>	<b>67 139</b>
<b>Bokslutsdispositioner</b>			11	-500	0
<b>Resultat före skatt</b>				<b>65 473</b>	<b>67 139</b>
	Skatt på årets resultat		12	-14 235	-14 977
<b>ÅRETS RESULTAT</b>				<b>51 238</b>	<b>52 162</b>
<b>Hänförligt till</b>					
	<b>Moderföretagets aktieägare</b>			<b>51 238</b>	<b>52 162</b>
	<b>Minoritetsintresse</b>			<b>0</b>	<b>0</b>

ERST  
LW AA

2016061026314

<b>KONCERN</b>					
<b>BALANSRÄKNING</b>		<b>Tkr</b>	<b>Not</b>	<b>2015-12-31</b>	<b>2014-12-31</b>
<b>TILLGÅNGAR</b>					
<b>ANLÄGGNINGSTILLGÅNGAR</b>					
<b>Immateriella anläggningstillgångar</b>			13		
Färdiga spel (egenutvecklade)				26 636	19 970
Domänrättigheter/webshop mm				0	114
IP-rättigheter				26 568	34 281
Pågående projekt				51 294	20 433
<b>Summa immateriella anläggningstillgångar</b>				<b>104 498</b>	<b>74 798</b>
<b>Materiella anläggningstillgångar</b>			13		
Inventarier				1 794	784
<b>Summa materiella anläggningstillgångar</b>				<b>1 794</b>	<b>784</b>
<b>Finansiella anläggningstillgångar</b>					
Långfristig fordran			15	0	2 954
<b>Summa finansiella anläggningstillgångar</b>				<b>0</b>	<b>2 954</b>
<b>SUMMA ANLÄGGNINGSTILLGÅNGAR</b>				<b>106 292</b>	<b>78 536</b>
<b>OMSÄTTNINGSTILLGÅNGAR</b>					
<b>Varulager</b>					
Handelsvaror				12 835	8 408
<b>Kortfristiga fordringar</b>					
Kundfordringar				29 912	23 660
Fordringar hos koncernföretag				0	13
Övriga fordringar				555	2 613
Förutbetalda kostnader och upplupna intäkter			16	216	208
<b>Summa kortfristiga fordringar</b>				<b>30 683</b>	<b>26 494</b>
<b>Kassa och bank</b>			17	<b>25 606</b>	<b>17 638</b>
<b>SUMMA OMSÄTTNINGSTILLGÅNGAR</b>				<b>69 124</b>	<b>52 540</b>
<b>SUMMA TILLGÅNGAR</b>				<b>175 416</b>	<b>131 076</b>

ERSK

LW AA

2016061026315

<b>KONCERN</b>				
<b>BALANSRÄKNING</b> forts.		Tkr	2015-12-31	2014-12-31
		Not		
<b>EGET KAPITAL OCH SKULDER</b>				
<b>EGET KAPITAL</b>				
		18		
Aktiekapital			100	100
Övrigt tillskjutet kapital			0	0
Annat eget kapital inklusive årets resultat			84 117	58 575
<b>SUMMA EGET KAPITAL</b>			<u>84 217</u>	<u>58 675</u>
<b>AVSÄTTNINGAR</b>				
Uppskjuten skatteskuld		19	7 548	4 464
			<u>7 548</u>	<u>4 464</u>
<b>SKULDER</b>				
<b>Långfristiga skulder</b>				
Skulder till koncernföretag			1 400	0
Skulder till kreditinstitut		21	0	10 000
<b>Summal långfristiga skulder</b>			<u>1 400</u>	<u>10 000</u>
<b>Kortfristiga skulder</b>				
Skulder till kreditinstitut		21	10 000	12 635
Skulder till koncernföretag			27 475	17 581
Förskott från kunder			809	31
Leverantörsskulder			1 886	4 265
Aktuell skatteskuld			16 588	11 358
Övriga skulder			291	108
Upplupna kostnader och förutbetalda intäkter		22	25 202	11 959
<b>Summa kortfristiga skulder</b>			<u>82 251</u>	<u>57 937</u>
<b>SUMMA SKULDER</b>			<b>83 651</b>	<b>67 937</b>
<b>SUMMA EGET KAPITAL OCH SKULDER</b>			<b>175 416</b>	<b>131 076</b>
<b>POSTER INOM LINJEN</b>				
Ställda säkerheter		23	60 000	30 000
Ansvarsförbindelser			Inga	Inga

ERST

LWAA

2016061026316

KONCERN		2015-01-01	2014-01-01
KASSAFLÖDESSANALYS Tkr		-2015-12-31	-2014-12-31
	Not		
<b>Resultat efter finansiella poster</b>		<b>65 973</b>	<b>67 139</b>
<b>Justeringar för poster som inte ingår i kassaflödet:</b>			
Av- och nedskrivningar		38 494	27 057
Realisationsresultat anläggningstillgångar		53	0
Aktuell skatt		-11 150	-11 736
Övriga justeringar		254	0
<b>Kassaflöde från den löpande verksamheten före förändringar i rörelsekapital</b>		<b>93 624</b>	<b>82 460</b>
<b>Kassaflöde från förändringar av rörelsekapital</b>			
Ökning (-) / Minskning (+) varulager		-4 427	-2 823
Ökning (-) / Minskning (+) kortfristiga fordringar		-1 724	-1 048
Ökning (+) / Minskning (-) kortfristiga skulder		22 458	-18 227
<b>Kassaflöde från den löpande verksamheten</b>		<b>109 931</b>	<b>60 362</b>
<b>Investeringsverksamheten</b>			
Förvärv av dotterbolag		-949	0
Förvärv av immateriella- & materiella anläggningstillgångar		-70 536	-35 942
Förvärv av finansiella anläggningstillgångar		2 954	-2 954
<b>Kassaflöde från investeringsverksamheten</b>		<b>-68 531</b>	<b>-38 896</b>
<b>Finansieringsverksamheten</b>			
Ökning (+) / Minskning (-) av räntebärande skulder		-8 600	-10 000
Lämnad utdelning		-25 000	0
<b>Kassaflöde från finansieringsverksamheten</b>		<b>-33 600</b>	<b>-10 000</b>
<b>Årets kassaflöde</b>		<b>7 800</b>	<b>11 466</b>
<b>Likvida medel vid årets början *)</b>	17	<b>17 638</b>	<b>6 172</b>
Omräkningsdifferens i likvida medel		168	0
<b>Likvida medel vid årets slut *)</b>	17	<b>25 606</b>	<b>17 638</b>

\*) I likvida medel ingår kassa & bank

BEST  
LW AA



2016061026317

<b>MODERBOLAG</b>					
<b>RESULTATRÄKNING</b>		<b>Tkr</b>	<b>Not</b>	<b>2015-01-01</b>	<b>2014-01-01</b>
				<b>2015-12-31</b>	<b>2014-12-31</b>
<b>Rörelsens intäkter</b>					
	Nettoomsättning		1,2	96 358	85 011
	Övriga rörelseintäkter		4	0	1 197
	Summa			<u>96 358</u>	<u>86 208</u>
<b>Rörelsens kostnader</b>					
	Övriga externa kostnader		3,5	-2 558	-1 608
	Avskrivningar av materiella anläggningstillgångar			-38 099	-26 722
	Övriga rörelsekostnader		7	-1 107	0
	Summa			<u>-41 764</u>	<u>-28 330</u>
<b>Rörelseresultat</b>				<b>54 594</b>	<b>57 878</b>
<b>Resultat från finansiella poster</b>					
	Resultat från andelar i koncernföretag		8	6 066	0
	Ränteintäkter och liknande resultatposter		9	4	5
	Räntekostnader och liknande resultatposter		10	-597	-1 257
	Summa			<u>5 473</u>	<u>-1 252</u>
<b>Resultat före bokslutsdispositioner</b>				<b>60 067</b>	<b>56 626</b>
<b>Bokslutsdispositioner</b>			11	-13 890	-14 734
<b>Resultat före skatt</b>				<b>46 177</b>	<b>41 892</b>
	Årets skattekostnad		12	-8 845	-9 214
<b>ÅRETS RESULTAT</b>				<b>37 332</b>	<b>32 678</b>

ERST

LW AA

2016061026318

<b>MODERBOLAG</b>						
<b>BALANSRÄKNING</b>		<b>Tkr</b>	<b>Not</b>		<b>2015-12-31</b>	<b>2014-12-31</b>
<b>TILLGÅNGAR</b>						
<b>ANLÄGGNINGSTILLGÅNGAR</b>						
<b>Immateriella anläggningstillgångar</b>			13			
Färdiga spel (egenutvecklade)					26 636	19 970
IP-rättigheter					26 568	34 281
Pågående projekt					2 902	2 902
<b>Summa immateriella anläggningstillgångar</b>					<u>56 106</u>	<u>57 153</u>
<b>Materiella anläggningstillgångar</b>			13			
Inventarier					124	177
<b>Summa materiella anläggningstillgångar</b>					<u>124</u>	<u>177</u>
<b>Finansiella anläggningstillgångar</b>			14			
Andelar i koncernföretag					369	319
<b>Summa finansiella anläggningstillgångar</b>					<u>369</u>	<u>319</u>
<b>SUMMA ANLÄGGNINGSTILLGÅNGAR</b>					<b>56 599</b>	<b>57 649</b>
<b>OMSÄTTNINGSTILLGÅNGAR</b>						
<b>Kortfristiga fordringar</b>						
Fordran koncernföretag					55 927	31 685
Övriga fordringar					310	4
Förutbetalda kostnader och upplupna intäkter			16		16	14
<b>Summa kortfristiga fordringar</b>					<u>56 253</u>	<u>31 703</u>
<b>Kassa och bank</b>					<b>19 105</b>	<b>12 929</b>
<b>SUMMA OMSÄTTNINGSTILLGÅNGAR</b>					<b>75 358</b>	<b>44 632</b>
<b>SUMMA TILLGÅNGAR</b>					<b>131 957</b>	<b>102 281</b>

LW ERST  
AA

2016061026319

<b>MODERBOLAG</b>				
<b>BALANSRÄKNING</b> forts.		<b>Tkr</b>		
	<b>Not</b>		<b>2015-12-31</b>	<b>2014-12-31</b>
<b>EGET KAPITAL OCH SKULDER</b>				
<b>EGET KAPITAL</b>				
<b>Bundet eget kapital</b>				
Aktiekapital (1 000 aktier)			100	100
			<u>100</u>	<u>100</u>
<b>Fritt eget kapital</b>				
Balanserat resultat			8 862	1 184
Årets resultat			37 332	32 678
			<u>46 194</u>	<u>33 862</u>
<b>Summa eget kapital</b>			<b>46 294</b>	<b>33 962</b>
<b>OBESKATTADE RESERVER</b>	20		<b>34 179</b>	<b>20 289</b>
<b>SKULDER</b>				
<b>Långfristiga skulder</b>				
Skulder till kreditinstitut	21		<u>0</u>	<u>10 000</u>
<b>Summal långfristiga skulder</b>			<b>0</b>	<b>10 000</b>
<b>Kortfristiga skulder</b>				
Skulder kreditinstitut	21		10 000	12 635
Leverantörsskulder			15	0
Skulder till koncernföretag			26 500	15 933
Aktuell skatteskuld			14 938	8 833
Upplupna kostnader och förutbetalda intäkter	22		<u>31</u>	<u>629</u>
<b>Summa kortfristiga skulder</b>			<b>51 484</b>	<b>38 030</b>
<b>SUMMA SKULDER</b>			<b>51 484</b>	<b>48 030</b>
<b>SUMMA EGET KAPITAL OCH SKULDER</b>			<b>131 957</b>	<b>102 281</b>
<b>POSTER INOM LINJEN</b>				
<b>Ställda säkerheter</b>	23		<b>30 000</b>	<b>30 000</b>
<b>Ansvarsförbindelser</b>			<b>Inga</b>	<b>Inga</b>

ERST

LW AA

## TILLÄGGSUPPLYSNINGAR

### Redovisnings- och värderingsprinciper m.m

#### Allmänna redovisningsprinciper

Årsredovisningen och koncernredovisningen har upprättats enligt Årsredovisningslagen (1995:1554) och Bokföringsnämndens allmänna råd BFNAR 2012:1 Årsredovisning och koncernredovisning (K3).

Moderbolaget och koncernen tillämpar samma redovisningsprinciper om inte annat framgår nedan.

#### Väsentliga bedömningar och uppskattningar

Upprättandet av bokslut och tillämpning av redovisningsprinciper, baseras ofta på ledningens bedömningar, uppskattningar och antaganden som anses vara rimliga vid den tidpunkt då bedömningen görs. Uppskattningar och bedömningar är baserade på historiska erfarenheter och ett antal andra faktorer, som under rådande omständigheter anses vara rimliga. Resultatet av dessa används för att bedöma de redovisade värdena på tillgångar och skulder, som inte annars framgår tydligt från andra källor. Det verkliga utfallet kan avvika från dessa uppskattningar och bedömningar. Uppskattningar och antaganden ses över regelbundet.

Enligt företagsledningen är väsentliga bedömningar avseende tillämpade redovisningsprinciper samt källor till osäkerhet i uppskattningar inom koncernen och moderbolaget främst relaterade till immatriella anläggningstillgångar, lagervärdering och fordringar.

#### Immateriella anläggningstillgångar

De väsentliga riskerna i den finansiella rapporteringen avser främst redovisat värde på immateriella anläggningstillgångar. Det bokförda värdet är beroende av att den framtida marknaden för bolagets tjänster utvecklas som förväntat. Per den 31 december 2015 är bedömningen att redovisat värde på dessa poster inte överstiger verkligt värde.

#### Fordringar

Fordringar redovisas netto efter reserveringar för osäkra kundfordringar. Reserven avseende fordringar baseras på individuell bedömning. Nettovärdet motsvarar det värde som förväntas erhållas. Nuvarande reservering bedöms tillräcklig av företagsledningen.

#### Varulager

Varulagret har värderats till det lägsta av anskaffningsvärde och nettoförsäljningsvärde. Storleken av nettoförsäljningsvärdet omfattar beräkningar bland annat utifrån bedömningar av framtida försäljningspriser, där bedömda prisnedsättningar beaktas. Verkligt utfall av framtida försäljningspriser kan komma att avvika från gjorda bedömningar.

#### Värderingsprinciper

Fordringar har värderats till det lägsta av anskaffningsvärde och det belopp varmed de beräknas bli reglerade. Övriga tillgångar och skulder har värderats till anskaffningsvärde om annat ej anges.

#### Intäktsredovisning

Intäkter har tagits upp till verkligt värde av vad som erhållits eller kommer att erhållas och redovisas i den omfattning det är sannolikt att de ekonomiska fördelarna kommer att tillgodöras bolaget och intäkterna kan beräknas på ett tillförlitligt sätt.

ERST

LW AA

*Försäljning av varor*

Vid försäljning av varor redovisas normalt inkomsten som intäkt när de väsentliga förmåner och risker som är förknippade med ägandet av varan har överförts från företaget till köparen.

*Ränta, royalty, utdelning*

Ersättning i form av ränta, royalty och utdelning redovisas som intäkt när det är sannolikt att företaget kommer att få de ekonomiska fördelar som är förknippade med transaktionen och när inkomsten kan beräknas på ett tillförlitligt sätt. Posterna periodiseras i enlighet med den aktuella överenskommelsens innebörd.

**Koncernredovisning**

*Omfattning*

Koncernredovisningen omfattar moderbolaget, dotterföretag i vilket moderföretaget direkt och indirekt äger aktier motsvarande mer än 50% av rösterna samt intresseföretag i vilket moderföretaget äger aktier minst 20% men mindre än 50% av rösterna.

*Redovisningsmetod*

Koncernredovisningen upprättas enligt förvärvsmetoden. Det innebär att förvärvade dotterbolags tillgångar och skulder upptagits till det marknadsvärde, som legat till grund för fastställande av köpeskillingen på aktierna. Skillnaden mellan köpeskillingen och de förvärvade bolagets egna kapital och den del av dotterbolagets egna kapital som tillkommit efter det att dessa bolag förvärvats. Dotterföretagens redovisningsprinciper överensstämmer med koncernens redovisningsprinciper i övrigt.

I koncernredovisningen faller koncernföretagens bokslutsdispositioner bort och ingår i det redovisade resultatet efter avdrag för uppskjuten skatt. Detta innebär att koncernföretagens obeskattade reserver i koncernens balansräkning fördelas mellan uppskjuten skatteskuld och eget kapital.

*Omräkning av utländska dotterbolag*

Omräkning av utländska dotterbolags resultat- och balansräkningar sker enligt dagskursmetoden. Detta innebär att tillgångar och skulder omräknas till balansdagens kurser samt att resultaträkningarna omräknas till genomsnittskurs under räkenskapsåret. Eventuell omräkningsdifferens redovisas direkt mot eget kapital i koncernen.

Koncerninterna fordringar och skulder samt transaktioner mellan koncernföretag liksom orealiserade vinster elimineras i sin helhet.

Närmast överordnade moderföretag som upprättar koncernredovisning i vilken moderföretaget ingår är Nordic Games Group AB (org nr 556657-6442) med säte i Karlstad.

Övergripande koncernredovisning upprättas av: Lars Wingefors AB, (org nr 556691-9121 och Xagonus AB (org nr 556249-3345) med säte i Karlstad.

**Materiella anläggningstillgångar**

Materiella anläggningstillgångar redovisas till anskaffningsvärde med avdrag för ackumulerade och eventuella nedskrivningar. Tillgångarna skrivs av linjärt över tillgångarnas bedömda nyttjandeperiod.

*Följande avskrivningsprocent tillämpas:*

Inventarier 20%

EBST

LW AA

### Immateriella anläggningstillgångar

Immateriella anläggningstillgångar redovisas till anskaffningsvärde med avdrag för ackumulerade och eventuella nedskrivningar. Tillgångarna skrivs av linjärt över tillgångarnas bedömda nyttjandeperiod med hänsyn till väsentligt restvärde. Nyttjandeperioden omprövas per varje balansdag. Pågående projekt skrivs inte av utan nedskrivningsprövas årligen.

Följande avskrivningsprocent tillämpas:

IP rättigheter	20%
Färdiga spel (egenutvecklade)	33-67%.

*Pågående projekt (aktivering av upparbetade immateriella anläggningstillgångar)*

Aktiveringsmodellen: Samtliga utgifter som uppkommer under utvecklingsfasen aktiveras när följande förutsättningar är uppfyllda; företagets avsikt är att färdigställa den immateriella tillgången samt att använda eller sälja den och företaget har förutsättningar att använda eller sälja tillgången, det är tekniskt möjligt för företaget att färdigställa den immateriella tillgången så att den kan användas eller säljas och det finns adekvata tekniska, ekonomiska och andra resurser för att fullfölja utvecklingen och för att använda eller sälja tillgången, det är sannolikt att den immateriella anläggningstillgången kommer att generera framtida ekonomiska fördelar och företaget kan på ett tillförlitligt sätt beräkna de utgifter som är hänförliga till tillgången under dess utveckling.

### Finansiella instrument

Finansiella instrument som redovisas i balansräkningen inkluderar kundfordringar, övriga fordringar, leverantörsskulder samt övriga skulder. Instrumentet redovisas i balansräkningen när bolaget blir part i instrumentets avtalsmässiga villkor. Finansiella tillgångar tas bort från balansräkningen när rätten att erhålla kassaflöden från instrumentet har löpt ut eller överförts och bolaget har överfört i stort sett alla risker och förmåner som är förknippade med äganderätten. Finansiella skulder tas bort från balansräkningen när förpliktelserna har reglerats eller på annat sätt upphört.

### Andelar i dotterföretag

Andelar i dotterföretag redovisas till anskaffningsvärde efter avdrag för eventuella nedskrivningar. I anskaffningsvärdet ingår köpeskillingen som erlagts för aktierna samt förvärvskostnader. Eventuella kapitaltillskott läggs till anskaffningsvärdet när de uppkommer.

### Nedskrivningsprövning av finansiella anläggningstillgångar

Vid varje balansdag bedöms om det finns indikationer på nedskrivningsbehov av någon av de finansiella anläggningstillgångarna. Nedskrivning sker om värdenedgången bedöms vara bestående och prövas individuellt.

### Långfristiga fordringar

Långfristiga fordringar som är anskaffade med avsikt att innehas långsiktigt har redovisats till sina anskaffningsvärden. Varje balansdag görs bedömning om eventuellt nedskrivningsbehov.

### Kundfordringar/kortfristiga fordringar

Kundfordringar och kortfristiga fordringar redovisas som omsättningstillgångar till det belopp som förväntas bli inbetalt efter avdrag för individuellt bedömda osäkra fordringar.

### Låneskulder

Låneskulder redovisas initialt till anskaffningsvärde efter avdrag för transaktionskostnader. Skiljer sig det redovisade beloppet från det belopp som ska återbetalas vid förfallotidpunkten periodiseras mellanskillnaden som räntekostnad.

### Leverantörsskulder

Leverantörsskulder redovisas till dess verkliga värde eftersom den förväntade löptiden är kort.

2016061026322

ERS  
LW AA

#### *Kvittning av finansiell fordran och finansiell skuld*

En finansiell tillgång och en finansiell skuld kvittas och redovisas med ett nettobelopp i balansräkningen endast då legal kvittningsrätt föreligger samt då en reglering med ett nettobelopp avses ske eller då en samtida avyttring av tillgången och reglering av skulden avses ske.

#### **Leasing**

##### *Leasetagare*

Samtliga leasingavtal redovisas som operationella leasingavtal (inklusive lokalhyror). Det innebär att leasingavgiften kostnadsförs i resultaträkningen linjärt över leasingperioden.

#### **Varulager**

Varulagret har värderats till det lägsta av anskaffningsvärde och nettoförsäljningsvärde på balansdagen. Med nettoförsäljningsvärde avses varornas beräknade försäljningspris minskat med försäljningskostnader. Den valda värderingsmetoden innebär att inkurans i varulagret har beaktats.

#### **Skatter**

##### *Aktuell skatt*

Aktuell skatt är inkomstskatt för innevarande räkenskapsår som avser årets skattepliktiga resultat och den del av tidigare räkenskapsårs inkomstskatt som ännu inte har redovisats. Aktuell skatt värderas till det sannolika beloppet enligt de skattesatser och skatteregler som gäller på balansdagen.

##### *Uppskjuten skatt*

Uppskjuten skatt är inkomstskatt som avser framtida räkenskapsår till följd av tidigare händelser. Redovisning sker enligt balansräkningsmetoden.

På grund av sambandet mellan redovisning och beskattning särredovisas inte den uppskjutna skatteskulden i moderbolaget som är hänförlig till obeskattade reserver.

#### **Ersättningar till anställda**

##### *Kortfristiga ersättningar:*

Kortfristiga ersättningar utgörs av lön, bonus, sociala avgifter, betald semester, betald sjukfrånvaro. De ersättningarna redovisas som kostnad och en skuld då det finns en legal eller informell förpliktelse att betala ut en ersättning till följd av tidigare händelse och en tillförlitlig uppskattning av beloppet kan göras.

##### *Ersättningar efter avslutad anställning:*

I företaget finns såväl avgiftsbestämda som förmånsbestämda pensionsplaner. Företaget har valt att klassificera sina planer för ersättning efter avslutad anställning som avgiftsbestämda planer. I de avgiftsbestämda planerna betalar företaget fastställda avgifter till en separat juridisk enhet och har ingen rättslig eller informell förpliktelse att betala ytterligare avgifter, även om det andra företaget inte kan uppfylla sina åtaganden. Utgifter för avgiftsbestämda planer redovisas som en kostnad under den period de anställda utför de tjänster som ligger till grund för förpliktelsen.

#### **Omräkning av poster i utländsk valuta**

Fordringar och skulder i utländsk valuta har värderats till balansdagens kurs. Kursvinster och kursförluster på rörelsefordringar och rörelseskulder redovisas i rörelseresultatet medan kursvinster och kursförluster på finansiella fordringar och skulder redovisas som finansiella poster.

#### **Koncernbidrag**

Erhållna och lämnade koncernbidrag redovisas som bokslutsdisposition. I koncernredovisningen avses lämnat koncernbidrag till moderbolag.

#### **Andelar i koncernföretag**

Andelar i koncernföretag redovisas till anskaffningsvärde med avdrag för eventuella nedskrivningar.

2016061026323

ERST

LW

AA

**Noter**

**Not 1 Inköp och försäljning inom koncernen**

	2015-01-01 -2015-12-31	2014-01-01 -2014-12-31
<b>Koncernbolag</b>		
Försäljningar som avser koncernbolag	3 557	5 265
Inköp som avser koncernbolag	3 094	1 116
<b>Moderbolag</b>		
Försäljningar som avser koncernbolag	95 929	82 358
Inköp som avser koncernbolag	2 143	1 190

Av de anskaffade immateriella anläggningstillgångarna förvärvades 32 387 tkr (26 055 tkr) av koncernbolag.

**Not 2 Nettoomsättningens fördelning**

	2015-01-01 -2015-12-31	2014-01-01 -2014-12-31
<b>Koncernen</b>		
Nettoomsättningen fördelar sig på geografiska marknader enligt följande:		
Sverige	0%	0%
Europa	26%	27%
Övrigt	<u>74%</u>	<u>73%</u>
	100%	100%
<b>Moderbolaget</b>		
Nettoomsättningen fördelar sig på geografiska marknader enligt följande:		
Sverige	0%	0%
Europa	<u>100%</u>	<u>100%</u>
	100%	100%

**Not 3 Arvode för revision**

	2015-01-01 -2015-12-31	2014-01-01 -2014-12-31
<b>Koncernen</b>		
<b>Ernst &amp; Young</b>		
Revisionsuppdrag	300	103
Skatterådgivning	7	4
Andra uppdrag	0	0
	<u>307</u>	<u>107</u>
<b>Moderbolag</b>		
<b>Ernst&amp;Young</b>		
Revisionsuppdrag	66	103
Andra uppdrag	0	0
	<u>66</u>	<u>103</u>

**Not 4 Övriga rörelseintäkter**

	2015-01-01 -2015-12-31	2014-01-01 -2014-12-31
<b>Koncernen</b>		
Valutakursvinster	<u>5 038</u>	<u>4 098</u>
	5 038	4 098
<b>Moderbolaget</b>		
Valutakursvinster	<u>0</u>	<u>1 197</u>
	0	1 197

ERST  
LW AA

2016061026324



2016061026325

<b>Not 5 Operationella leasingavtal</b>	<b>2015-01-01</b>	<b>2014-01-01</b>
<b>Koncernen</b>	<b>-2015-12-31</b>	<b>-2014-12-31</b>
Kostnadsförda leasingkostnader (inklusive lokalhyror) avseende operationella leasingavtal	681	397

Leasingkostnader avser i sin helhet externa lokalhyror som samtliga löper tillsvidare.

**Moderföretaget**

I moderbolaget finns inga operationella leasingavtal (inkl externa lokalhyror).

**Not 6 Personal**

<b>Koncernen</b>	<b>2015</b>		<b>2014</b>	
	<b>Antal anställda</b>	<b>varav män</b>	<b>Antal anställda</b>	<b>varav män</b>
<i>Medelantal anställda:</i>				
Österrike	19	16	18	17
Tyskland	19	18	2	2
	<u>38</u>	<u>34</u>	<u>20</u>	<u>19</u>

*Löner och ersättningar*

Styrelse och VD	1 081	961
Övriga anställda	<u>15 111</u>	<u>8 318</u>
	16 192	9 279

*Sociala kostnader*

Pensionskostnader övriga anställda	58	50
Övriga sociala avgifter enligt lag och avtal	<u>3 551</u>	<u>2 236</u>
	3 609	2 286

**Summa** 19 801 11 565

Av ovanstående redovisade löner och ersättningar har ett belopp om 4.731 tkr balanserats som utvecklingskostnader jämte sociala avgifter om 975 tkr.

**Moderbolag**

Finns ingen anställd personal. Inga löner eller andra ersättningar har utbetalats.

**Könsfördelning i styrelse och företagsledning koncern och moderbolag**

Styrelse och företagsledning består av 100% män.

<b>Not 7 Övriga rörelsekostnader</b>	<b>2015-01-01</b>	<b>2014-01-01</b>
	<b>-2015-12-31</b>	<b>-2014-12-31</b>

<b>Moderbolag</b>		
Valutakursförlust	<u>-1 107</u>	<u>0</u>
	-1 107	0

<b>Not 8 Resultat från andelar i koncernföretag</b>	<b>2015-01-01</b>	<b>2014-01-01</b>
	<b>-2015-12-31</b>	<b>-2014-12-31</b>

<b>Moderbolag</b>		
Anticiperad utdelning	<u>6 066</u>	<u>0</u>
	6 066	0

ERST  
LW AA

2016061026326

<b>Not 9 Ränteintäkter och liknande resultatposter</b>	<b>2015-01-01</b>	<b>2014-01-01</b>
<b>Koncernen</b>	<b>-2015-12-31</b>	<b>-2014-12-31</b>
Ränteintäkter	32	323
	<u>32</u>	<u>323</u>
<b>Moderbolaget</b>		
Ränteintäkter koncern	4	5
	<u>4</u>	<u>5</u>
<b>Not 10 Räntekostnader och liknande resultatposter</b>	<b>2015-01-01</b>	<b>2014-01-01</b>
<b>Koncernbolag</b>	<b>-2015-12-31</b>	<b>-2014-12-31</b>
Räntekostnader	-625	-1 292
	<u>-625</u>	<u>-1 292</u>
<b>Moderbolag</b>		
Räntekostnader	-310	-820
Räntekostnader koncernföretag	-287	-437
	<u>-597</u>	<u>-1 257</u>
<b>Not 11 Bokslutsdispositioner</b>	<b>2015-12-31</b>	<b>2014-12-31</b>
<b>Koncernen</b>		
Lämnat koncernbidrag till moderbolag	-500	0
	<u>-500</u>	<u>0</u>
<b>Moderbolag</b>		
Avsättning till periodiseringsfond	-13 401	-13 900
Förändring avskrivning utöver plan	-489	-834
	<u>-13 890</u>	<u>-14 734</u>
<b>Not 12 Skatt på årets resultat</b>	<b>2015-01-01</b>	<b>2014-01-01</b>
<b>Koncernen</b>	<b>-2015-12-31</b>	<b>-2014-12-31</b>
Aktuell skatt	-11 150	-11 736
Förändring av uppskjuten skatt avseende temporära skillnader	-3 085	-3 241
<b>Summa redovisad skatt</b>	<b>-14 235</b>	<b>-14 977</b>
<i>Avstämning av effektiv skattesats</i>		
<b>Redovisat resultat före skatt</b>	<b>65 473</b>	<b>67 139</b>
Skatt på redovisat resultat enligt gällande skattesats (för moderbolaget 22%):	-14 404	-14 771
<b>Skatteeffekt av:</b>		
Övriga ej avdragsgill kostnad	0	1
Effekt av andra skattesatser av utländska dotterbolag	189	-554
Utnyttjat underskottsavdrag	0	348
Schablonintäkt periodiseringsfond	-20	-1
<b>Redovisad skatt</b>	<b>-14 235</b>	<b>-14 977</b>
<b>Effektiv skattesats</b>	<b>-22%</b>	<b>-22%</b>

ERST

LW AA

2016061026327

Forts, not 12 Skatt på årets resultat	2015-01-01 -2015-12-31	2014-01-01 -2014-12-31
<b>Moderbolaget</b>		
Aktuell skatt	-8 845	-9 214
<b>Summa redovisad skatt</b>	<b>-8 845</b>	<b>-9 214</b>
<i>Avstämning av effektiv skattesats</i>		
<b>Redovisat resultat före skatt</b>	<b>46 177</b>	<b>41 892</b>
Skatt på redovisat resultat enligt gällande skattesats (22%):	-10 159	-9 216
<b>Skatteeffekt av:</b>		
Ej skattepliktig intäkt- utdelning	1 334	0
Effekt av andra skattesatser av utländska dotterbolag	0	2
Schablonintäkt periodiseringsfond	-20	0
<b>Redovisad skatt</b>	<b>-8 845</b>	<b>-9 214</b>
<b>Effektiv skattesats</b>	<b>-19%</b>	<b>-22%</b>

**Not 13 Anläggningstillgångar**

Immateriella anläggningstillgångar		
Koncernen/moderbolaget	2015-12-31	2014-12-31
<b>Färdiga spel (egenutvecklade)</b>		
<i>Ingående anskaffningsvärde</i>	44 941	20 888
Förvärv av anskaffningsvärden	35 895	0
Omklassificering	0	10 137
Årets investeringar	32 388	13 916
<i>Utgående anskaffningsvärde</i>	<b>113 224</b>	<b>44 941</b>
<i>Ingående avskrivningar</i>	-24 971	-10 114
Förvärv av ingående avskrivningar	-35 895	0
Årets avskrivningar enligt plan	-25 722	-14 857
<i>Utgående ackumulerade avskrivningar</i>	<b>-86 588</b>	<b>-24 971</b>
<b>Planenligt restvärde</b>	<b>26 636</b>	<b>19 970</b>
<b>Koncernen</b>	<b>2015-12-31</b>	<b>2014-12-31</b>
<b>Domänrättigheter/webshop mm</b>		
<i>Ingående anskaffningsvärde</i>	407	407
Omklassificering	-407	0
<i>Utgående anskaffningsvärde</i>	<b>0</b>	<b>407</b>
<i>Ingående ackumulerade avskrivningar</i>	-293	-196
Omklassificering	293	-97
<i>Utgående ackumulerade avskrivningar</i>	<b>0</b>	<b>-293</b>
<b>Planenligt restvärde</b>	<b>0</b>	<b>114</b>

ERST

LW AA

Forts, not 13 Anläggningstillgångar

2016061026328

Koncernen/moderbolaget	2015-12-31	2014-12-31
<b>IP-rättigheter</b>		
<i>Ingående anskaffningsvärde</i>	59 454	58 630
Årets investeringar	4 611	824
<i>Utgående anskaffningsvärde</i>	<u>64 065</u>	<u>59 454</u>
<i>Ingående ackumulerade avskrivningar</i>	-25 173	-13 362
Årets avskrivningar enligt plan	-12 324	-11 811
<i>Utgående ackumulerade avskrivningar</i>	<u>-37 497</u>	<u>-25 173</u>
<b>Planenligt restvärde</b>	<b>26 568</b>	<b>34 281</b>

Koncern	2015-12-31	2014-12-31
<b>Pågående projekt</b>		
<i>Ingående anskaffningsvärde</i>	20 432	9 650
Förvärvade anskaffningsvärden	227	0
Årets investering	30 635	20 919
Omklassificering	0	-10 137
	<u>51 294</u>	<u>20 432</u>

Avser i sin helhet pågående projekt. Avskrivning påbörjas när projektet är färdigställt.

Moderbolaget	2015-12-31	2014-12-31
<b>Pågående projekt</b>		
Årets investering	2 902	2 902
	<u>2 902</u>	<u>2 902</u>

Avser i sin helhet pågående projekt. Avskrivning påbörjas när projektet är färdigställt.

Koncern	2015-12-31	2014-12-31
<b>Materiella anläggningstillgångar</b>		
<b>Inventarier</b>		
<i>Ingående anskaffningsvärde</i>	1 318	641
Omklassificering	407	0
Årets investeringar	1 487	677
Utrangering/försäljning	-103	0
<i>Utgående anskaffningsvärde</i>	<u>3 109</u>	<u>1 318</u>
<i>Ingående ackumulerade avskrivningar</i>	-534	-242
Omklassificering	-383	0
Årets avskrivningar enligt plan	-448	-292
Utrangering/försäljning	50	0
<i>Utgående ackumulerade avskrivningar</i>	<u>-1 315</u>	<u>-534</u>
<b>Planenligt restvärde</b>	<b>1 794</b>	<b>784</b>

ERST  
LW AA

**Forts, not 13 Anläggningstillgångar**

2016061026329

<b>Moderbolag</b>	<b>2015-12-31</b>	<b>2014-12-31</b>
<b>Materiella anläggningstillgångar</b>		
<b>Inventarier</b>		
<i>Ingående anskaffningsvärde</i>	264	264
<i>Utgående anskaffningsvärde</i>	<u>264</u>	<u>264</u>
<i>Ingående avskrivningar</i>	-87	-34
Årets avskrivningar enligt plan	-53	-53
<i>Utgående ackumulerade avskrivningar</i>	<u>-140</u>	<u>-87</u>
<b>Planenligt restvärde</b>	<b>124</b>	<b>177</b>

**Not 14 Andelar i dotterbolag**

<b>Moderbolag</b>	<b>2015-12-31</b>	<b>2014-12-31</b>
<i>Ingående anskaffningsvärde</i>	319	319
Årets inköp	50	0
<i>Utgående anskaffningsvärde</i>	<u>369</u>	<u>319</u>

**Specifikation**

	<u>Org.nummer</u>	<u>Säte</u>	<u>Andel</u>	<u>Bokfört värde</u>
Nordic Games GmbH	FN366280y	Wien, Österrike	100%	319
We Sing Company Holding AB	556997-4255	Karlstad	100%	<u>50</u>
				<b>369</b>

*Underliggande dotterbolag Nordic Games GmbH*

Nordic Games NA Inc.	33-1224317	USA	100%
Grimlore Games GmbH	HRB214761	Tyskland	100%

*Underliggande dotterbolag We Sing Company Holding AB*

We Sing Company AB	556758-8024	Sverige	100%
--------------------	-------------	---------	------

*Underliggande dotterbolag We Sing Company AB*


We Sing Production Ltd	07071028	England och Wales	100%
------------------------	----------	-------------------	------

**Not 15 Långfristig fordran**

<b>Koncern</b>	<b>2015-12-31</b>	<b>2014-12-31</b>
Övriga långfristiga fordringar	0	2 954
	<u>0</u>	<u>2 954</u>

**Not 16 Förutbetalda kostnader och upplupna intäkter**

<b>Koncernen</b>	<b>2015-12-31</b>	<b>2014-12-31</b>
Försäkring	21	14
Övrigt	195	194
	<u>216</u>	<u>208</u>
<b>Moderbolaget</b>		
Försäkring	16	14
	<u>16</u>	<u>14</u>

  
 LW AA

2016061026330

**Not 17 Likvida medel**

<b>Koncernen</b>	<b>2015-12-31</b>	<b>2014-12-31</b>
Kassa och bank	25 606	17 638
	<u>25 606</u>	<u>17 638</u>

**Not 18 Förändring av eget kapital**

**Koncernen**

	<b>Aktiekapital</b>	<b>Övrigt tillskjutet kapital</b>	<b>Annat eget kapital inkl årets resultat</b>
<b>Eget kapital</b>			
Ingående balans	100	0	58 575
Omräkningsdifferens			-696
Utdelning			-25 000
Årets resultat	-	-	51 238
	<u>100</u>	<u>0</u>	<u>84 117</u>

**Moderbolag**

	<b>Aktiekapital</b>	<b>Balanserat resultat</b>	<b>Årets resultat</b>
<b>Eget kapital</b>			
Ingående balans	100	1 184	32 678
Vinstdisposition		32 678	-32 678
Utdelning		-25 000	
Årets resultat	-	-	37 332
	<u>100</u>	<u>8 862</u>	<u>37 332</u>

**Not 19 Uppskjuten skatteskuld**

<b>Koncernen</b>	<b>2015-12-31</b>	<b>2014-12-31</b>
Uppskjuten skatteskuld avseende obeskattade reserver	7 548	4 464
	<u>7 548</u>	<u>4 464</u>

**Not 20 Obeskattade reserver**

**Moderbolaget**

	<b>2015-12-31</b>	<b>2014-12-31</b>
Skillnad mellan bokförda avskrivningar och avskrivningar enligt plan	6 372	5 883
Periodiseringsfond tax 2012	506	506
Periodiseringsfond 2014	13 900	13 900
Periodiseringsfond 2015	13 401	0
	<u>34 179</u>	<u>20 289</u>

ERST

LW AA

**Not 21 Skulder till kreditinstitut**

<b>Koncernen/moderbolaget</b>	<b>2015-12-31</b>	<b>2014-12-31</b>
Förfaller inom 1 år	10 000	12 635
Förfaller inom 2-5 år	0	10 000
	<u>10 000</u>	<u>22 635</u>

**Not 22 Upplupna kostnader och förutbetalda intäkter**

<b>Koncernen</b>	<b>2015-12-31</b>	<b>2014-12-31</b>
Förutbetalda intäkter	809	0
Upplupna personalrelaterade kostnader	1 362	2 601
Upplupna sociala avgifter	0	0
Upplupen royalty	9 043	8 020
Övriga upplupna kostnader	13 988	1 338
	<u>25 202</u>	<u>11 959</u>

**Moderbolag**

Övriga upplupna kostnader	31	629
	<u>31</u>	<u>629</u>

**Not 23 Ställda säkerheter**

**Koncernen**

Avseende skulder till kreditinstitut		
Företagsinteckning *)	60 000	30 000
	<u>60 000</u>	<u>30 000</u>

**Moderbolaget**

Avseende skulder till kreditinstitut		
Företagsinteckning *)	30 000	30 000
	<u>30 000</u>	<u>30 000</u>

\*) Företagsinteckningar inom koncernbolagen är utan regress.

**Not 24 Nyckeltalsdefinitioner**

*Soliditet*

Justerat eget kapital i procent av balansomslutning.

LW ERST  
AA


2016061026331

2016061026332

Karlstad den 10 / 5 2016



Lars Wingefors




Erik Stenberg

Min revisionsberättelse har lämnats den 10 / 5 2016



Ulrich Adolfsson  
Auktoriserad revisor

Fotokopians överensstämmelse  
med originalet intygas:





## Nordic Games Licensing AB

Org.nr 556582-6558

### Fastställelseintyg

Undertecknad styrelseledamot intygar, att en med denna avskrift likalydande handling framlades vid årsstämma den 10/5 2016 varvid häri intagen resultaträkning och balansräkning för moderbolaget och för koncernen fastställdes. Vinsten disponeras i enlighet med förslaget i förvaltningsberättelsen.

Jag intygar också att innehållet i årsredovisningen och revisionsberättelsen stämmer överens med originalen.

Karlstad den 10/5 2016



Lars Wingefors



Building a better  
working world

2016061026334

## Revisionsberättelse

Till årsstämman i Nordic Games Licensing AB, org.nr 556582-6558

### Rapport om årsredovisningen och koncernredovisningen

Jag har utfört en revision av årsredovisningen och koncernredovisningen för Nordic Games Licensing AB för räkenskapsåret 2015-01-01 - 2015-12-31.

#### Styrelsens ansvar för årsredovisningen och koncernredovisningen

Det är styrelsen som har ansvaret för att upprätta en årsredovisning och koncernredovisning som ger en rättvisande bild enligt årsredovisningslagen och för den interna kontroll som styrelsen bedömer är nödvändig för att upprätta en årsredovisning och koncernredovisning som inte innehåller väsentliga felaktigheter, vare sig dessa beror på oegentligheter eller på fel.

#### Revisorns ansvar

Mitt ansvar är att uttala mig om årsredovisningen och koncernredovisningen på grundval av min revision. Jag har utfört revisionen enligt International Standards on Auditing och god revisionsssed i Sverige. Dessa standarder kräver att jag följer yrkesetiska krav samt planerar och utför revisionen för att uppnå rimlig säkerhet att årsredovisningen och koncernredovisningen inte innehåller väsentliga felaktigheter.

En revision innefattar att genom olika åtgärder inhämta revisionsbevis om belopp och annan information i årsredovisningen och koncernredovisningen. Revisorn väljer vilka åtgärder som ska utföras, bland annat genom att bedöma riskerna för väsentliga felaktigheter i årsredovisningen och koncernredovisningen, vare sig dessa beror på oegentligheter eller på fel. Vid denna riskbedömning beaktar revisorn de delar av den interna kontrollen som är relevanta för hur bolaget upprättar årsredovisningen och koncernredovisningen för att ge en rättvisande bild i syfte att utforma granskningsåtgärder som är ändamålsenliga med hänsyn till omständigheterna, men inte i syfte att göra ett uttalande om effektiviteten i bolagets interna kontroll. En revision innefattar också en utvärdering av ändamålsenligheten i de redovisningsprinciper som har använts och av rimligheten i styrelsens uppskattningar i redovisningen, liksom en utvärdering av den övergripande presentationen i årsredovisningen och koncernredovisningen.

Jag anser att de revisionsbevis jag har inhämtat är tillräckliga och ändamålsenliga som grund för mina uttalanden.

#### Uttalanden

Enligt min uppfattning har årsredovisningen och koncernredovisningen upprättats i enlighet med årsredovisningslagen och ger en i alla väsentliga avseenden rättvisande bild av moderbolagets och koncernens finansiella ställning per den 31 december 2015 och av dess finansiella resultat och kassaflöden för året enligt årsredovisningslagen. Förvaltningsberättelsen är förenlig med årsredovisningens och koncernredovisningens övriga delar.

Jag tillstyrker därför att årsstämman fastställer resultaträkningen och balansräkningen för moderbolaget och koncernen.

### Rapport om andra krav enligt lagar och andra författningar

Utöver min revision av årsredovisningen och koncernredovisningen har jag även utfört en revision av förslaget till dispositioner beträffande bolagets vinst eller förlust samt styrelsens förvaltning för Nordic Games Licensing AB för räkenskapsåret 2015-01-01 - 2015-12-31.

#### Styrelsens ansvar

Det är styrelsen som har ansvaret för förslaget till dispositioner beträffande bolagets vinst eller förlust, och det är styrelsen som har ansvaret för förvaltningen enligt aktiebolagslagen.

#### Revisorns ansvar

Mitt ansvar är att med rimlig säkerhet uttala mig om förslaget till dispositioner beträffande bolagets vinst eller förlust och om förvaltningen på grundval av min revision. Jag har utfört revisionen enligt god revisionsssed i Sverige.

Som underlag för mitt uttalande om styrelsens förslag till dispositioner beträffande bolagets vinst eller förlust har jag granskat styrelsens motiverade yttrande samt ett urval av underlagen för detta för att kunna bedöma om förslaget är förenligt med aktiebolagslagen.

Som underlag för mitt uttalande om ansvarsfrihet har jag utöver min revision av årsredovisningen och koncernredovisningen granskat väsentliga beslut, åtgärder och förhållanden i bolaget för att kunna bedöma om någon styrelseledamot är ersättningsskyldig mot bolaget. Jag har även granskat om någon styrelseledamot på annat sätt har handlat i strid med aktiebolagslagen, årsredovisningslagen eller bolagsordningen.

Jag anser att de revisionsbevis jag har inhämtat är tillräckliga och ändamålsenliga som grund för mina uttalanden.

#### Uttalanden

Jag tillstyrker att årsstämman disponerar vinsten enligt förslaget i förvaltningsberättelsen och beviljar styrelsens ledamöter ansvarsfrihet för räkenskapsåret.

Karlstad den 10/5 2016

Ulrich Adolfsson  
Auktoriserad revisor

Fotokopians överensstämmelse  
med originalet intygas: